

Haushaltssatzung und Haushaltsplan


2026

der



VERWALTUNGSGEMEINSCHAFT

ZOLLING



Haushaltssatzung
der Verwaltungsgemeinschaft Zolling, Landkreis Freising
für das Haushaltsjahr 2026

Auf Grund des Art. 8 Abs. 2 Verwaltungsgemeinschaftsordnung und des Art. 41 des Gesetzes über die kommunale Zusammenarbeit sowie der Art. 63 ff. der Gemeindeordnung erläßt die Gemeinschaftsversammlung der Verwaltungsgemeinschaft Zolling folgende Haushaltssatzung:

§ 1

Der Haushaltsplan für das Haushaltsjahr 2026 wird

im Verwaltungshaushalt in den Einnahmen und Ausgaben auf	3.570.390 €
und	
im Vermögenshaushalt in den Einnahmen und Ausgaben auf	270.000 €
festgesetzt.	

§ 2

Kredite für Investitionen und Investitionsförderungsmaßnahmen im Vermögenshaushalt sind nicht vorgesehen.

§ 3

Verpflichtungsermächtigungen im Vermögenshaushalt werden nicht festgesetzt.

§ 4

- (1) Die Höhe des durch die sonstigen Einnahmen im Haushalt nicht gedeckten Bedarfes (Verwaltungskostenumlage), wird auf 2.885.350 € festgesetzt. Gemäß Art. 8 Abs. 1 S. 2 VGemO wird die Umlage nach dem Verhältnis der Einwohner der Mitgliedsgemeinden bemessen. In den vier Mitgliedsgemeinden betrug die Einwohnerzahl (Hauptwohnsitz) am 31.12.2024 insgesamt 13.346 Einwohner. Demzufolge ergibt sich eine Umlage von 216,20 € je Einwohner.

Davon entfallen auf die

Mitgliedsgemeinde Attenkirchen	610.969 €
Mitgliedsgemeinde Haag a. d. Amper	630.860 €
Mitgliedsgemeinde Wolfersdorf	552.597 €
Mitgliedsgemeinde Zolling	1.090.924 €

- (2) Eine Investitionskostenumlage wird nicht erhoben.

§ 5

Der Höchstbetrag der Kassenkredite zur rechtzeitigen Leistung von Ausgaben nach dem Haushaltsplan wird auf 100.000,00 € festgesetzt.

§ 6

Diese Haushaltssatzung tritt mit dem 01. Januar 2026 in Kraft.

Zolling, 03.02.2026



Verwaltungsgemeinschaft
Zolling


Geier
Gemeinschaftsvorsitzender

► Bekanntmachung ◀

Haushaltssatzung und Haushaltsplan 2026 der Verwaltungsgemeinschaft Zolling

Die Verwaltungsgemeinschaft Zolling hat die Haushaltssatzung samt ihren Anlagen am 15.12.2025 für das Haushaltsjahr 2026 beschlossen.

Die Haushaltssatzung tritt am 01.01.2026 in Kraft.

Das Landratsamt Freising hat die Haushaltssatzung für das Haushaltsjahr 2026 mit Schreiben vom 30.01.2026 (Az.: R3-941) rechtsaufsichtlich gewürdigt.


Die Haushaltssatzung für das Haushaltsjahr 2026 enthält nach Art. 10 Abs. 2 Verwaltungsgemeinschaftsordnung (VGemO), Art. 40 Abs.1 des Gesetzes über kommunale Zusammenarbeit (KommZG) i. V. m. Art. 67 Abs. 4 und Art. 71 Abs. 2 Bayerische Gemeindeordnung (GO) keine genehmigungspflichtigen Bestandteile.

Die Haushaltssatzung sowie der Haushaltsplan liegen zur Einsicht in der Verwaltungsgemeinschaft Zolling, Rathausplatz 1, 85406 Zolling, Zimmer 1.02 (Kämmerei) während der allgemeinen Geschäftsstunden öffentlich aus.



Im Übrigen werden die Haushaltssatzung und der Haushaltsplan für die Dauer ihrer Gültigkeit bei der Verwaltungsgemeinschaft Zolling und unter <https://www.vg-zolling.de> zur Einsicht bereitgehalten.

Zolling, den 03.02.2026



(Geier)

Gemeinschaftsvorsitzender



Bekanntmachung durch Anschlag an den Ortstafeln	
angeheftet am:	03.02.2026
abzunehmen am:	17.02.2026
abgenommen am:	
Zeichen:	

Verwaltungsgemeinschaft Zolling

Vorbericht **zum Haushaltsplan 2026**

Inhaltsverzeichnis:

- 1. Allgemeines**
- 2. Entwicklung und Berechnung der Verwaltungskostenumlage**
- 3. Einnahmearten im Verwaltungshaushalt**
- 4. Ausgabenarten im Verwaltungshaushalt**
- 5. Einnahmearten im Vermögenshaushalt**
- 6. Ausgabearten im Vermögenshaushalt**
- 7. Überblick über die Schulden**
- 8. Überblick über die Rücklagen**
- 9. Entwicklung der Kassenlage**

1. Allgemeines

Die Verwaltungsgemeinschaft Zolling hat Ihren Sitz in der Gemeinde Zolling, im Landkreis Freising in Oberbayern.



Sie umfasst die Gemeinden Attenkirchen, Haag a.d. Amper, Wolfersdorf und Zolling. Nach den Einwohnerzahlen des Einwohnermeldeamtes der VG haben die Mitgliedsgemeinden zum 31.12.2024 einen Stand von 13.346 Einwohnern. Zum Stand des Vorjahres hatte die VG Zolling 13.414 Einwohner. (Nur Erstwohnsitze)

Gemeinde	Einwohner 2022	Einwohner 2023	Einwohner 2024
Attenkirchen	2.784	2.790	2.826
Haag a. d. Amper	3.002	2.951	2.918
Wolfersdorf	2.588	2.570	2.556
Zolling	5.053	5.103	5.046
Gesamt	13.427	13.414	13.346

Anzumerken ist, dass die Einwohnerstände des Bayerischen Landesamtes für Statistik zu den Zahlen des Statistischen Landesamtes abweichen. Die Zahlen beruhen auf dem zuletzt durchgeführten Zensus und werden aufgrund der Meldevorgänge fortgeschrieben.

2. Entwicklung und Berechnung der Verwaltungskostenumlage

Der Ansatz der Verwaltungskostenumlage an die Verwaltungsgemeinschaft beträgt 2.885.350,00€ und erhöht sich damit gegenüber dem Ansatz des Vorjahres um 123.030,00 €.

Gemeinde	Einwohner	Umlage 2022 Ergebnis	Umlage 2023 Ansatz	Umlage 2024 Ansatz	Umlage 2025 Ansatz	Umlage 2026 Ansatz
Attenkirchen	2.826	469.043 €	558.143 €	580.960 €	574.539 €	610.969 €
Haag a. d. Amper	2.918	502.552 €	600.260 €	626.451 €	607.694 €	630.860 €
Wolfersdorf	2.556	437.255 €	517.631 €	540.059 €	529.235 €	552.597 €
Zolling	5.046	820.910 €	993.346 €	1.054.450 €	1.050.852 €	1.090.924 €
Gesamt	13.414	2.229.730 €	2.669.380€	2.801.920€	2.762.320 €	2.885.350 €
Veränderung ggü. Vorjahr			(+) 19,72 %	(+) 4,97%	(-) 1,41 %	(+) 4,45 %

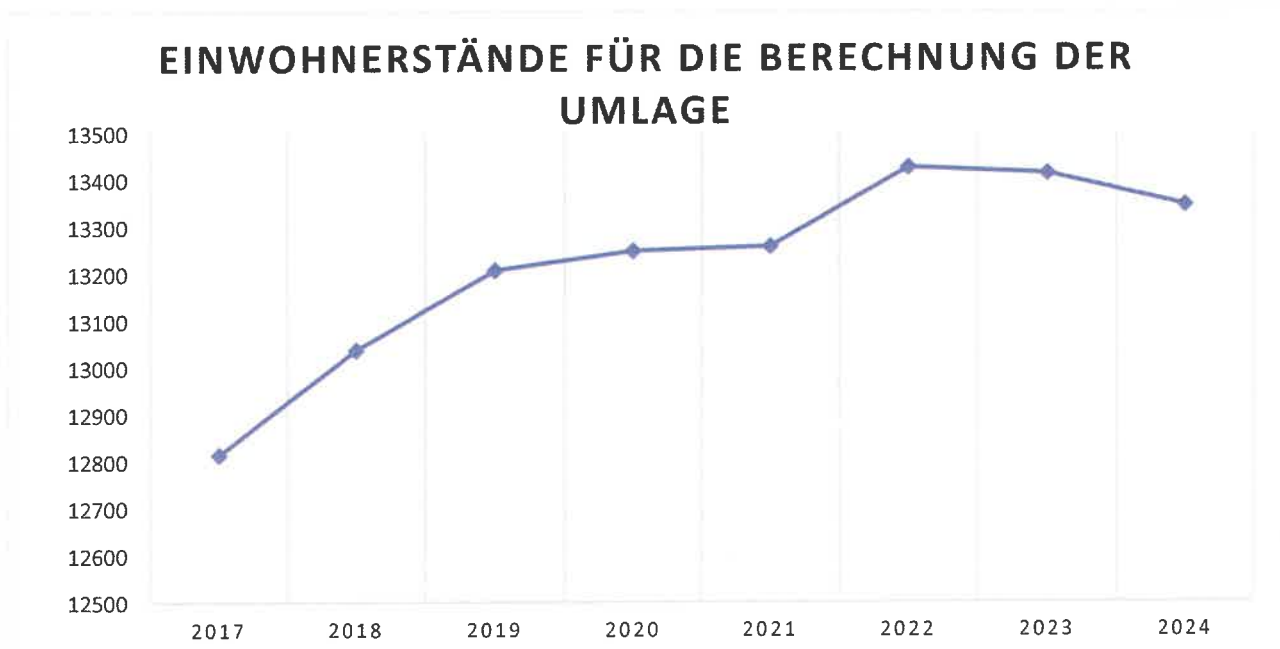
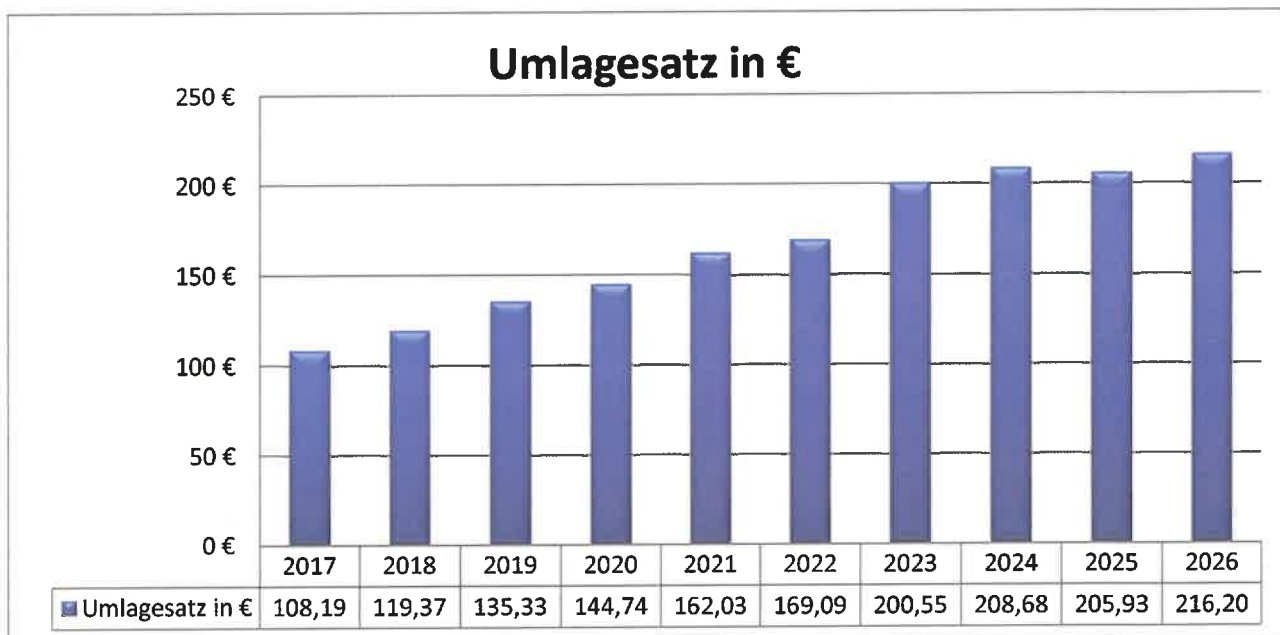
Vom Ansatz ergibt sich eine Verwaltungskostenumlage von 216,20 € je Einwohner und erhöht sich damit gegenüber dem Ansatz des Vorjahres von 205,93 € um 10,27 € (+ 4,99 %) je Einwohner.

Umlageansatz 2025

Die Senkung der Umlage von 2024 auf 2025 beträgt 39.500,00 €. Dies resultiert hauptsächlich aus der Höheren Rücklagenentnahme. In 2024 betrug der Ansatz der Rücklagenentnahme 350.000,00 und im Jahr 2025 450.000,00 €. Des Weiteren sind keine größeren Ausgaben für Erwerb der Einrichtungs- und Ausstattungsgegenstände geplant. Im Gegenzug erhöhen sich jedoch die Lohnkosten aufgrund der Tarifverhandlungen in 2025. Des Weiteren fällt ein Großteil der Anschaffungskosten der Lohnsoftware (45.000,00 €) in das Jahr 2025.

Umlageansatz 2026

Die Steigerung der Umlage von 2025 auf 2026 beträgt 151.630,00 €. Dies ergibt sich hauptsächlich aus der geringeren Rücklagenentnahme. Im Jahr 2025 betrug der Ansatz der Rücklagenentnahme 450.000,00 € und im Jahr 2026 nur 250.000,00 €. Außerdem sind Höhere Anschaffungen für die EDV-Anlage und die Kommunalwahl zu leisten. Zusätzlich soll ein Dienstfahrzeug für ca. 15.000,00 € angeschafft werden. Zusätzlich ist zu berücksichtigen, dass sich die Einwohnerzahl verringert hat.



3. Entwicklung der wichtigsten Einnahmen im Verwaltungshaushalt 2024 - 2026

Einnahmeart	Rechnungsergebnis 2024	Ansatz 2025	Ansatz 2026
VG-Verwaltungskostenumlage Ggü. Vorjahr	2.801.920,00 €	2.762.320 €	2.885.350 € (+) 4,45 %
Finanzzuweisung nach Art. 7 FAG	246.883,26 €	245.000 €	245.000 €
Einnahmen aus Verwaltung / Betrieb, Gruppierung 1 ggü. Vorjahr	268.031,98 €	213.040 €	229.540 € (+) 7,75 %

4. Entwicklung der wichtigsten Ausgaben im Verwaltungshaushalt 2024 - 2026

Ausgabeart	Rechnungsergebnis 2024	Ansatz 2025	Ansatz 2026
Personalausgaben Änderung ggü. Vorjahr	2.414.777,40 €	2.708.760 €	2.637.440 € (-) 2,63 %
Verwaltungs- und Betriebsaufwand Änderung ggü. Vorjahr	701.881,12 € -	830.900 €	912.250 € (+) 9,79 %
Zuführung zum Vermögenshaushalt	126.173,57 €	0 €	0 €

In 2026 soll eine weitere Auszubildende eingestellt werden. In der letzten Zeit ist es immer deutlicher geworden, wie wichtig es ist, selbst auszubilden. Bei Ausschreibungen, werden kaum noch geeignete Arbeitnehmer gefunden.

Ein Ausgabenschwerpunkt ist die Softwarepflege, hierfür wird für das Haushaltsjahr 2026 insgesamt eine Summe von 211.600 € bereitgestellt. Aufgrund der höheren Sicherheitsstandards und des geforderten Datenschutzes, ist auch eine Erhöhung der Ausgaben der Softwarepflege unumgänglich. Außerdem zieht das neue Personalprogramm erhebliche Mehrkosten mit sich.

Aufgrund der lange unbesetzten Stelle im Bauamt werden die Bauleitverfahren von einem Planungsbüro übernommen, hierzu fallen in 2026 voraussichtlich Kosten in Höhe von 50.000,00 € an.

5. Entwicklung der wichtigsten Einnahmearten im Vermögenshaushalt

Die wichtigsten Einnahmen des Vermögenshaushalts ist die Rücklagenentnahme in Höhe von 250.000 €. Für die Admin Förderung ist mit Einnahmen in Höhe von 20.000,00 € zu rechnen.

6. Entwicklung der wichtigsten Ausgabearten im Vermögenshaushalt

Im Haushaltsjahr 2025 ist für den Erwerb von weiteren Einrichtungs- und Ausstattungsgegenständen (Anschaffung eines Notstromaggregats, Ausstattung kleiner Besprechungsraum, Dienstfahrzeug etc.) ein Betrag in Höhe von 48.000 € eingeplant. Außerdem werden noch ca. 15.500,00 € zur Beschaffung neuer Soft- und Hardware benötigt.

7. Überblick über die Schulden

Die Verwaltungsgemeinschaft Zolling hat keine Schulden.

8. Überblick über die Rücklagen

Das Jahr 2026 schließt voraussichtlich mit einer Entnahme aus der Rücklage von 250.000 € ab. Der Sockelbetrag ist nach wie vor gewährleistet.

9. Entwicklung der Kassenlage

Die Kassengeschäfte im noch laufenden Haushaltsjahr wurden entsprechend den gesetzlichen Bestimmungen ordnungsgemäß abgewickelt. Der Kassenkredit wurde nicht in Anspruch genommen.

Zolling, den

Vogl

Übersicht über den voraussichtlichen Stand der Rücklagen (§ 2 Abs. 2 Nr. 3 KommHV)

Art der Rücklage	Stand zu Beginn des Vorjahres (01.01.2025) €	Voraussichtlicher Stand zu Beginn des Haushaltsjahres (01.01.2026) €	im Haushaltsjahr vorgesehene	
			Zuführungen €	Entnahmen €
1	2	3	4	5
1. Allgemeine Rücklage (§ 20 Abs. 2 und 3 KommHV) darin enthalten:				
Betriebsmittel der Kasse (Berechnung des Mindestbetrages der Allgemeinen Rücklage nach § 20 Abs. 2 KommHV siehe unten unter „Nachrichtlich“)	569.605,19 €	500.000 €	0,00 €	250.000 €
Mittel zur Tilgung von Krediten, die mit dem Gesamtbetrag fällig werden (§ 20 Abs. 3 Nr. 1 KommHV)	---	---	---	---
Mittel für eine etwaige Inanspruchnahme aus Bürgschaften usw. (§ 20 Abs. 3 Nr. 2 KommHV)	---	---	---	---
Mittel zur Deckung des Ausgabenbedarfs im Vermögenshaushalt künftiger Jahre und nach dem Investitionsprogramm (§ 20 Abs. 3 Satz 1 und Nr. 3 KommHV)	---	---	---	---
Sparbücher	---	---	---	---
Summe:	569.605,19 €	500.000 €	0,00 €	250.000 €
2. Sonderrücklagen (§ 20 Abs. 4 KommHV)				
Nichtrechtsfähige Stiftungen, die von der Verwaltungsgemeinschaft verwaltet werden	0,00 €	0,00 €	0,00 €	0,00 €
Summe:	0,00 €	0,00 €	0,00 €	0,00 €

Nachrichtlich:**Berechnung des Mindestbetrages der Allgemeinen Rücklage (§ 20 Abs. 2 KommHV)****Ausgaben des Verwaltungshaushalts der letzten drei Haushaltsjahre nach den Haushaltsansätzen:**

2023	3.198.600 €	
2024	3.391.560 €	
2025	3.850.010 €	
Summe:	10.440.170 €	= Gesamtbetrag der letzten drei Jahre

Durchschnitt der letzten drei Jahre 3.480.057 €

hiervon eins von Hundert (1%) 34.800,57 € = Mindestbetrag der Allgemeinen Rücklage

**Übersicht
über den voraussichtlichen Stand der Schulden
(ohne Kassenkredite)
(§ 2 Abs. 2 Nr. 3 KommHV)**

Art	Stand zu Beginn des Vorjahres €	Voraussichtlicher Stand zu Beginn des Haushaltsjahres €	Im Haushaltsjahr vorgesehene	
			Zugänge (neue Kreditaufnahmen) €	Abgänge (Tilgungen) €
1	2	3	4	5
1. Schulden aus Krediten von/vom				
- Bund, LAF, ERP- Sondervermögen				
- Land (Freistaat Bayern)				
- Gemeinden und Gemeindeverbänden				
- Zweckverbänden und dgl.				
- sonstigen öffentlichen Bereich				
- Kreditmarkt	0,00	0,00	0,00	0,00
Summe:	0,00	0,00	0,00	0,00
2. Schulden aus Vorgängen, die Kreditaufnahmen wirtschaftlich gleichkommen	0,00	0,00	0,00	0,00
Nachrichtlich				
3. Innere Darlehen aus Sonderrücklagen	0,00	0,00	0,00	0,00
4. Schulden des Eigenbetriebes	0,00	0,00	0,00	0,00

Die Verwaltungsgemeinschaft Zolling ist schuldenfrei.

I. Stellenplan gem. § 6 KommHV-Kameralistik

Verwaltungsgemeinschaft Zolling

1. Beamte

Wahlbeamte und sonstige Beamte	Besoldungsgruppe	Zahl der Stellen			Zahl der Stellen 2025	Zahl der tatsächlich bestzten Stellen am 30.06.2025	Erläuterungen
		insgesamt 2026	darunter				
			mit Amtszulage	bei Stellenobergrenzen nicht berücksichtigt			
Wahlbeamte	A 15						
sonstige Beamte	A16						
	A 15						
	A 14						
	A 13	0,75			1	1	
	A 12	0,5			0,5	0,5	
	A 11						
	A 10	1			1	1	
	A 9	1			0,25	0,25	
	A 8				0,75	0,75	
	A 7						
	A 6						
	A 5						
	A 4						
	A 3						
	A 2						
	A 1						
Insgesamt:		3,25			3,5	3,5	

2. Arbeitnehmer, soweit nicht Sozial- oder Erziehungsdienst

	Entgeltgruppe	Zahl der Stellen 2026			Zahl der Stellen 2025	Zahl der tatsächlich bestzten Stellen am 30.06.2025	Erläuterungen
	15						
	14						
	13						
	12	2			2	2	
	11	4			4,5	4,75	
	10	4			3,25	2	
	9 c	1,5			1,5	1,5	
	9 b	1			1	1	
	9 a	4,75			4,75	4,75	
	8	5			6	5	
	7						
	6	7,75			8,25	9,25	
	5						
	4						
	3						
	2						
	1						
Insgesamt		30			31,25	30,25	

II. Ergänzende nachrichtliche Angaben

Abschnitte bzw. Unterabschnitte (Kameralistik)

1. Beamte

UAB	Abteilung	Wahlbeamte	Sonstige Beamte										Erläuterungen				
			Gehobener Dienst					Mittlerer Dienst									
			A13	A12	A11	A10	A9	A9	A8	A7	A6	A5					
0000	Gemeindeorgan																
0200	Hauptverwaltung/EDV		0,75		1												
0220	Personalamt																
0300	Kämmerei/Zuwendungswesen							0,25									
0330	Kassenverwaltung																
0340	Steuerverwaltung																
0500	Standesamt und Rentenwesen																
0800	Aus- und Fortbildung																
1100	Ordnungsamt/EWO							0,75									
6000	Bauamt			0,5													
	Insgesamt		0,75	0,5	1			1									3,25

2. Arbeitnehmer, soweit nicht Sozial- oder Erziehungsdienst

UAB	Abteilung	Vergütungsgruppen										Erläuterung					
		Gehobener Dienst					Mittlerer Dienst										
		E12	E11	E10	E9c	E9b	E9a	E8	E7	E6	E5		E4				
0000	Gemeindeorgan																
0200	Hauptverwaltung/EDV	1	1	1											2		
0220	Personalamt		1							1,5	1				1		
0300	Kämmerei/Zuwendungswesen		1		1												
0330	Kassenverwaltung									0,75					1,25		
0340	Steuerverwaltung									0,75	1				0,5		
0500	Standesamt und Rentenwesen									0,75	0,5						
0800	Aus- und Fortbildung			1,5													
1100	Ordnungsamt/EWO	1	1	1,5	0,5	1				1	1,5				2,25		
6000	Bauamt	2	4	4	1,5	1				4,75	5				7,75		
	Insgesamt	30	2	4	4	1	1,5	1	1	4,75	5				7,75		

III. Übersicht über die Bediensteten in Ausbildung

Bezeichnung	Art der Vergütung	vorgesehen für 2026	Stellenwert für 2025	beschäftigt 30.06.2025	Orga	Erläuterungen
Anwärter	Anwärterbezüge	0	0	0		
Auszubildende	Ausbildungsvergütung	4,5	4	4	Rathaus	VFA-K
Insgesamt		4,5	4	4		



Deckungskreisliste

mit Einzeldarstellung der Haushaltsstellen

erstellt am: 04.12.2025 / 17:25:46

erstellt von: Frau Vogl

erstellt für: 10 Verw. Gem. Zolling

erstellt für Planjahr: 2026

Deckungskreis	Deckungsart	Wirkung von Einnahmen	geplante Mittel im Deckungskreis
0001 G-Personalkosten	gegenseitig		2.621.440,00
0002 G-Bürobedarf/ Geräte, Ausstattungs- und Ausrüstungsgegenstände	gegenseitig		104.600,00
0003 G-Versicherungen	gegenseitig		25.500,00
0004 G-Mieten	gegenseitig		118.500,00
0005 G-Verbrauchsmaterial	gegenseitig		3.300,00
0006 G-Kommunikation (Telefon, Porto, etc.)	gegenseitig		43.000,00
0007 G-EDV / Software	gegenseitig		218.100,00
0008 G-Anlagevermögen	gegenseitig		63.500,00
Geplante Mittel in Deckungskreisen gesamt:			3.197.940,00 *

*** Ende der Liste ***

Übersicht

zur Beurteilung der dauernden Leistungsfähigkeit

in 1000 EUR

	Ergebnisse der letzten Jahresrechnung (Vorvorjahr)	Ansätze aus dem Haushaltsplan d. Vorjahres incl. Nachtrag 2025	Ansätze aus dem Haushaltsplan d. Haushaltsjahres 2026	Ansätze aus dem Finanzplan für die darauffolgenden Haushaltsjahre		
				2027	2028	2029
1. Zuführung zum Vermögenshaushalt (Gr. 86) abzüglich	192			26	26	26
1.1 Zuführung zum Vermögenshaushalt-Sonderrücklagen						
1.2 Bedarfszuweisung (UGr. 051)						
1.3 Zuführung vom Vermögenshaushalt (Haushaltsstelle 91.280)		350	195			
1.4 Ordentliche Tilgung von Krediten zuzüglich						
1.5 Rückflüsse von Darlehen (Gr. 32)						
1.6 Investitionspauschalen nach Art. 12 FAG (Haushaltsstelle 90.361)						
1.7 Jährliche pauschale, zweckgebundene Zuweisung aus der Feuerschutzsteuer nach Art. 3 BayFwG (UGr. 361)						
2. Bereinigtes Ergebnis	192	-350	-195	26	26	26
<i>Ergänzende Angaben zum VWH</i>						
3. Einmalige Einnahmen						
4. Einmalige Ausgaben						
Nachrichtliche Angaben						
5. Ausgaben für den Erwerb von beweglichen Sachen des Anlagevermögens (UGr. 935)	98	132	66	26	26	26
6. Ausgaben für Baumaßnahmen an Straßen (Nr. 2.42 AllgZVKommGrPI; aus Gr. 94 - 96)						
7. Außerordentliche Tilgung von Krediten						
8. Renten (Leibrenten) für die Abtretung von Grundstücken (aus UGr. 932)						
9. Leasingraten (soweit vermögenswirksam)						
10. Kalkulatorische Abschreibung kostenrechnerischer Einrichtungen (UGr. 680)						

BEMERKUNGEN:

*** Ende der Liste "Übersicht zur Beurteilung der dauernden Leistungsfähigkeit" ***

Kommunale Finanzplanung

1. Einnahmen und Ausgaben nach Arten

2025 - 2029

- 1000 EUR -

Einnahmen und Ausgaben nach Arten

lfd. Nr.	Gruppierungs-Nr.	Einnahme- bzw. Ausgabeart	lfd. Haushaltsjahr 2025	Planjahr 2026	1.	2.	3.
					Folgejahr		
					2027	2028	2029
1	2	3	4	5	6	7	8
- 1000 EUR -							
Einnahmen des Verwaltungshaushalts							
=====							
Steuern, allgemeine Zuweisungen und Umlagen							
01	000,001	Grundsteuern A und B	0	0	0	0	0
02	003,004	Gewerbesteuer nach Ertrag und Kapital (einschl. Lohnsummensteuer)	0	0	0	0	0
03	010	Gemeindeanteil an der Einkommensteuer	0	0	0	0	0
04	012	Beteiligung an der Umsatzsteuer	0	0	0	0	0
05	02,03	Andere Steuern und steuerähnliche Einnahmen	0	0	0	0	0
06	00-03	Steuern zusammen	0	0	0	0	0

07	04-06, und 08	Allgemeine Zuweisungen	245	245	245	245	245
08	07	Allgemeine Umlagen	2.762	2.885	2.962	2.972	2.979
09	09	Ausgleichsleistungen	0	0	0	0	0
09	0	Steuern, Allgemeine Zuweisungen und Umlagen zusammen (Hauptgruppe 0)	3.007	3.130	3.207	3.217	3.224

Einnahmen aus Verwaltung und Betrieb							
10	10,11,12	Gebühren und ähnliche Entgelte, zweckgebundene Abgaben	129	138	138	138	138
11	13,14,15	Einnahmen aus Verkauf, Mieten, Pachten, sonstige Verwaltungs- und Betriebseinnahmen	9	11	11	11	11
16,17		Erstattungen von Ausgaben des Verwaltungshaushalts Zuweisungen und Zuschüsse für laufende Zwecke					
12	160,170	vom Bund, LAF, ERP-Sondervermögen	0	0	0	0	0
13	161,171	vom Land	20	25	0	15	12
14	162,163,172,173	von Gemeinden, Gemeindeverbänden und Zweckverbänden	56	57	57	57	57
15	164-168,169, 174-178	von sonstigen Bereichen	0	0	0	0	0
19	19	Aufgabenbezogene Leistungsbeteiligung	0	0	0	0	0
16	1	Einnahmen aus Verwaltung und Betrieb zusammen (Hauptgruppe 1)	214	231	206	221	218

Sonstige Finanzeinnahmen							
17	20	Zinseinnahmen	0	4	4	4	4
18	23	Schuldendiensthilfen	0	0	0	0	0

Einnahmen und Ausgaben nach Arten

lfd. Nr.	Gruppierungs-Nr.	Einnahme- bzw. Ausgabeart	lfd. Haushaltsjahr 2025	Planjahr 2026	1.	2.	3.
					Folgejahr		
					2027	2028	2029
1	2	3	4	5	6	7	8
- 1000 EUR -							
19	21,22,24-28	Übrige Finanzeinnahmen	360	207	12	12	12
20	2	Sonstige Finanzeinnahmen zusammen (Hauptgruppe 2)	360	211	16	16	16
=====							
21	0-2	Einnahmen des Verwaltungshaushalts zusammen (Hauptgruppe 0-2)	3.581	3.572	3.429	3.454	3.458
=====							
Einnahmen des Vermögenshaushalts							
=====							
22	30	Zuführung vom Verwaltungshaushalt	0	0	26	26	26
23	31	Entnahmen aus Rücklagen	450	250	0	0	0
24	32,33,34	Rückflüsse von Darlehen und von Kapitaleinlagen, Einnahmen aus der Veräußerung von Beteiligungen und von Sachen des Anlagevermögens	0	0	0	0	0
25	35	Beiträge und ähnliche Entgelte	0	0	0	0	0
36 Zuweisungen und Zuschüsse für Investitionen und Investitionsförderungsmaßnahmen							
26	360	vom Bund, LAF, ERP-Sondervermögen	0	0	0	0	0
27	361	vom Land	32	20	0	0	0
28	362,363	von Gemeinden, Gemeindeverbänden und Zweckverbänden	0	0	0	0	0
29	364-368	von sonstigen Bereichen	0	0	0	0	0
37 Einnahmen aus Krediten und inneren Darlehen							
30	370	vom Bund, LAF, ERP-Sondervermögen	0	0	0	0	0
31	371	vom Land	0	0	0	0	0
32	372,373	von Gemeinden, Gemeindeverbänden und Zweckverbänden	0	0	0	0	0
33	374,375,376, 377,378	vom sonstigen öffentlichen Bereich und Kreditmarkt	0	0	0	0	0
34	379	Innere Darlehen	0	0	0	0	0
35	3	Einnahmen des Vermögenshaushalts zusammen (Hauptgruppe 3)	482	270	26	26	26
=====							
36	0-3	Summe der Einnahmen (Hauptgruppen 0-3)	4.063	3.842	3.455	3.480	3.484
=====							

Einnahmen und Ausgaben nach Arten

lfd. Nr.	Gruppierungs-Nr.	Einnahme- bzw. Ausgabeart	lfd. Haushaltsjahr 2025	Planjahr 2026	1.	2.	3.
					Folgejahr		
					2027	2028	2029
1	2	3	4	5	6	7	8
- 1000 EUR -							
Ausgaben des Verwaltungshaushalts							
=====							
37	40-47	Personalausgaben (Hauptgruppe 4)	2.709	2.637	2.612	2.612	2.612

Sächlicher Verwaltungs- und Betriebsaufwand							
38	50-66	Sächlicher Verwaltungs- und Betriebsaufwand (ohne Gruppen 67 und 68)	822	902	759	784	788
39	670-678	Erstattungen von Ausgaben des Verwaltungshaushalts	9	10	10	10	10
40	679	Innere Verrechnungen	0	0	0	0	0
41	68	Kalkulatorische Kosten	0	0	0	0	0
69	69	Aufgabenbezogene Leistungsbeteiligung	0	0	0	0	0
42	5/6	Sächlicher Verwaltungs- und Betriebsaufwand zusammen (Hauptgruppe 5/6)	831	912	769	794	798

Zuweisungen und Zuschüsse (nicht für Investitionen)							
43	70	Zuschüsse für laufende Zwecke an soziale oder ähnliche Einrichtungen	9	9	9	9	9
71,72							
Zuweisungen und sonst. Zuschüsse für lfd. Zwecke, Schuldendiensthilfen							
44	710,720	an Bund, LAF, ERP-Sondervermögen	0	0	0	0	0
45	711,721	an Land	2	2	2	2	2
46	712,713,722,723	an Gemeinden und Gemeindeverbände, an Zweckverbände und dgl.	0	0	0	0	0
47	715,716,725,726	an kommunale und sonstige öffentliche Sonderrechnungen	0	0	0	0	0
48	714,717,718,724,727,728	an sonstige Bereiche	0	0	0	0	0
49	73-78	Leistungen der Sozialhilfe u.ä.	0	0	0	0	0
50	7	Zuweisungen und Zuschüsse zusammen (Hauptgruppe 7)	11	11	11	11	11

Sonstige Finanzausgaben							
51	80	Zinsausgaben	0	0	0	0	0
52	81	Gewerbesteuerumlage	0	0	0	0	0
53	82,83	Allgemeine Zuweisungen und Umlagen	0	0	0	0	0
54	84,85	Weitere Finanzausgaben, Deckungsreserve	30	10	10	10	10
55	86	Zuführung zum Vermögenshaushalt	0	0	26	26	26

Einnahmen und Ausgaben nach Arten

lfd. Nr.	Gruppierungs-Nr.	Einnahme- bzw. Ausgabeart	lfd. Haushaltsjahr 2025	Planjahr 2026	1.	2.	3.
					Folgejahr		
					2027	2028	2029
1	2	3	4	5	6	7	8
- 1000 EUR -							
56	8	Sonstige Finanzausgaben zusammen (Hauptgruppe 8) -----	30	10	36	36	36
57	4-8	Ausgaben des Verwaltungshaushalts zusammen (Hauptgruppen 4-8) =====	3.581	3.570	3.428	3.453	3.457
Ausgaben des Vermögenshaushalts =====							
	92,98	Gewährung von Darlehen, Zuweisungen und Zuschüsse für Investitionen					
58	920,980	an Bund, LAF, ERP-Sondervermögen	0	0	0	0	0
59	921,981	an Land	0	0	0	0	0
60	922,982,923,983	an Gemeinden und Gemeindeverbänden, an Zweckverbände und dgl.	0	0	0	0	0
61	924-928,984-988	an sonstige Bereiche	0	0	0	0	0
62	930	Vermögenserwerb Erwerb von Beteiligungen, Kapitaleinlagen	0	0	0	0	0
63	932	Erwerb von Grundstücken	0	0	0	0	0
64	935	Erwerb von beweglichen Sachen des Anlagevermögens	132	66	26	26	26
65	94,95,96	Baumaßnahmen	0	10	0	0	0
66	92-96,98	Investitionen und Investitionsförderungsmaßnahmen Gesamt	132	76	26	26	26
67	90	Zuführungen zum Verwaltungshaushalt	350	195	0	0	0
68	91	Zuführungen an Rücklagen	0	0	0	0	0
69	970	Tilgung von Krediten, Rückzahlung von inneren Darlehen an Bund, LAF, ERP-Sondervermögen	0	0	0	0	0
70	971	an Land	0	0	0	0	0
71	972, 973	an Gemeinden und Gemeindeverbänden, an Zweckverbände und dgl.	0	0	0	0	0
72	974-978	an sonstigen öffentlichen Bereich und Kreditmarkt	0	0	0	0	0
73	979	Rückzahlung von inneren Darlehen	0	0	0	0	0
74	992	Deckung von Fehlbeträgen (Soll-Fehlbeträgen)	0	0	0	0	0
75	990,991	Übrige Ausgaben des Vermögenshaushalts	0	0	0	0	0

Einnahmen und Ausgaben nach Arten

lfd. Nr.	Gruppierungs-Nr.	Einnahme- bzw. Ausgabeart	lfd. Haushaltsjahr 2025	Planjahr 2026	1.	2.	3.
					Folgejahr		
					2027	2028	2029
1	2	3	4	5	6	7	8
					- 1000 EUR -		
76	90,91,97,99	Sonstige Ausgaben des Vermögenshaushalts zusammen	350	195	0	0	0
77	9	Ausgaben des Vermögenshaushalts zusammen (Hauptgruppe 9)	482	271	26	26	26
78	4-9	Summe der Ausgaben (Hauptgruppen 4-9)	4.063	3.841	3.454	3.479	3.483

*** Ende der Liste "Einnahmen und Ausgaben nach Arten" ***

Gesamtplan für das Haushaltsjahr 2026

2. Haushaltsquerschnitt - Einzelpläne 0-8

- in EUR -

Gemeinde : Verw. Gem. Zolling
Einwohner: 13.187
Stand : 31.12.2020

Gemeinde 10 Verw. Gem. Zolling

Gld. Nr.	Aufgabenbereich	Einnahmen aus Verwaltung und Betrieb		Sonstige Finanzeinnahmen		Personalausgaben		Sächlicher Verw.- und Betriebsaufwand, weitere Finanzausgaben		Zuweisungen und Zuschüsse		Zuschussbedarf (Sp.3 und 4 /1.5 bis 7)		Objektbezogene Einnahmen des Verm.-HH		Baumaßnahmen		Sonstige Investitionsausgaben		Verpflichtungsermächtigungen	
		EUR	10-17	EUR	20-22, 24-26	EUR	40-46	EUR	50-68,64	EUR	70-78	EUR	32-36	EUR	94-96	EUR	92,93,96,99	EUR	EUR	EUR	EUR
1	2	3	4	5	6	7	8	9	10	11	12										
59	Je EW.	0	0	0	0	0	0	0	0	0	0	0	0	0	0	0	0	0	0	0	0
5	Gesundheit, Sport, Erholung	0	0	0	0	0	0	0	0	0	0	0	0	0	0	0	0	0	0	0	0
60	Bauverwaltung	2.500	0	685.100	53.600	0	-736.200	0	0	0	0	0	0	0	0	0	0	0	0	0	0
6	Bau- und Wohnungswesen, Verkehr	2.500	0	685.100	53.600	0	-736.200	0	0	0	0	0	0	0	0	0	0	0	0	0	0
70	Abwasserbeseitigung	0	0	0	0	0	0	0	0	0	0	0	0	0	0	0	0	0	0	0	0
7	Öffentliche Einrichtungen, Wirtschaftsförderung	0	0	0	0	0	0	0	0	0	0	0	0	0	0	0	0	0	0	0	0
	Gesamt	229.540	12.000	2.632.440	912.250	10.700	-3.313.850	20.000	10.000	65.500	20.000	2	1	1	1	1	1	1	1	5	0

*** Ende der Liste "Haushaltsquerschnitt - Einzelpläne 0-8" ***

Gesamtplan für das Haushaltsjahr 2026

2. Haushaltsquerschnitt - Einzelplan 9

- in EUR -

Gemeinde : Verw. Gem. Zolling
Einwohner: 13.187
Stand : 31.12.2020

Gemeinde 10 Verw. Gem. Zolling

Gld. Nr.	Aufgabenbereich	Steuern und allgemeine Zuweisungen		Einnahmen aus Verw. u. Betrieb		Deckungsreserve	Sonstige Finanzausgaben		Überschuss (Sp.3+4 ./.5+6)	Sonstige Einnahmen des VMH		Sonstige Ausgaben des VMH
		00-08	EUR	158.20.21, 23.26-28	EUR		47,85	80-84,86		EUR	EUR	
1	2	3	4	5	6	7	8	9				
90	Steuern, allgemeine Zuweisungen und allgemeine Umlagen	3.130.350	0	0	0	3.130.350	0	0		30.313,37	90.919,97, 990.992	0
	Je EW.	237	0	0	0	237	0	0				0
91	Sonstige allgemeine Finanzwirtschaft	0	198.500	15.000	0	183.500	250.000	194.500				15
	Je EW.	0	15	1	0	14	19	15				
92	Abwicklung der Vorjahre	0	0	0	0	0	0	0				0
	Je EW.	0	0	0	0	0	0	0				0
9	Allgemeine Finanzwirtschaft	3.130.350	198.500	15.000	0	3.313.850	250.000	194.500				
	Je EW.	237	15	0	0	251	19	15				
	Gesamt	3.130.350	198.500	15.000	0	3.313.850	250.000	194.500				
	Je EW.	237	15	1	0	251	19	15				

*** Ende der Liste "Haushaltsquerschnitt - Einzelplan 9" ***

Gesamtplan für das Haushaltsjahr 2026

3. Gruppierungsübersicht

- in EUR -

Gruppierungsübersicht

Grupp.-Nr.	Bezeichnung der Hauptgruppen, Gruppen und Untergruppen	Ansatz 2026 EUR	je Einwohner in EUR	Ansatz 2025 EUR	Rechnungs.-Erg. 2024 EUR
Einnahmen					
EINNAHMEN DES VERWALTUNGSHAUSHALTES					
<hr/>					
0	Steuern, Allgemeine Zuweisungen				
00	Realsteuern				
000	Grundsteuer A	0	0,00	0	0,00
001	Grundsteuer B	0	0,00	0	0,00
003	Gewerbesteuer (brutto)	0	0,00	0	0,00
00	ZWISCHENSUMME	0	0,00	0	0,00
01	Gemeindeanteile an Gemeinschaftssteuern				
010	Einkommensteuer	0	0,00	0	0,00
012	Umsatzsteuer	0	0,00	0	0,00
01	ZWISCHENSUMME	0	0,00	0	0,00
02	Andere Steuern				
022	Hundesteuer	0	0,00	0	0,00
027	Zweitwohnungssteuer	0	0,00	0	0,00
029	Sonstige örtliche Steuern	0	0,00	0	0,00
02	ZWISCHENSUMME	0	0,00	0	0,00
03	Steuerähnliche Einnahmen				
032	Sonstige steuerähnliche Einnahmen	0	0,00	0	0,00
04	Schlüsselzuweisungen				
041	vom Land	0	0,00	0	0,00
05	Bedarfszuweisungen (einschl. Stabilisierungshilfen)				
051	vom Land	0	0,00	0	0,00
06	Sonstige allgemeine Zuweisungen				
060	vom Bund	0	0,00	0	0,00
061	vom Land	245.000	18,58	245.000	246.883,26
062	von Gemeinden/Gv	0	0,00	0	0,00
063	von Verwaltungsgemeinschaften	0	0,00	0	0,00
06	ZWISCHENSUMME	245.000	18,58	245.000	246.883,26
07	Allgemeine Umlagen				
072	von Gemeinden/Gv	2.885.350	218,80	2.762.320	2.801.920,00
08	Allg.Zuweisungen aus bes. Abrechnungsverfahren				
081	Überlassung des Aufkommens an Verwarnungsgeldern und Geldbußen	0	0,00	0	0,00
09	Ausgleichsleistungen				
092	Leistungen des Landes aus der Umsetzung des Vierten Gesetzes für moderne Dienstleistungen am Arbeitsmarkt	0	0,00	0	0,00
0	Z W I S C H E N S U M M E	3.130.350	237,38	3.007.320	3.048.803,26
	STEUERN, ALLGEMEINE ZUWEISUNGEN				
1	Einnahmen aus Verwaltung und Betrieb				
10	Verwaltungsgebühren	137.500	10,43	128.500	163.353,24
11	Benutzungsgebühren und ähnliche Entgelte	0	0,00	0	0,00
12	Zweckgebundene Abgaben	0	0,00	0	0,00
13	Einnahmen aus Verkauf	0	0,00	0	0,00

Gruppierungsübersicht

Grupp.-Nr.	Bezeichnung der Hauptgruppen, Gruppen und Untergruppen	Ansatz	je	Ansatz	Rechnungs.-Erg.
		2026	Einwohner in	2025	2024
		EUR	EUR	EUR	EUR
Einnahmen					
14	Mieten und Pachten	0	0,00	0	0,00
15	sonstige Verwaltungs- und Betriebseinnahmen	10.540	0,80	8.540	10.717,15
10-15	ZWISCHENSUMME	148.040	11,23	137.040	174.070,39
16	Erstattungen von Ausgaben des Verwaltungs- haushaltes				
160	vom Bund, ERP-Sondervermögen	0	0,00	0	0,00
161	vom Land	25.000	1,90	20.000	37.248,69
162	von Gemeinden/Gv	54.500	4,13	54.000	54.552,90
163	von Zweckverbänden und dgl.	2.000	0,15	2.000	2.160,00
164	von Trägern der gesetzlichen Sozialversicherung	0	0,00	0	0,00
165	von kommunalen Sonderrechnungen	0	0,00	0	0,00
166	von sonstigen öffentlichen Sonderrechnungen	0	0,00	0	0,00
167	von privaten Unternehmen	0	0,00	0	0,00
168	von übrigen Bereichen	0	0,00	0	0,00
169	Innere Verrechnungen	0	0,00	0	0,00
16	ZWISCHENSUMME	81.500	6,18	76.000	93.961,59
17	Zuweisungen und Zuschüsse für laufende Zwecke				
170	vom Bund, ERP-Sondervermögen	0	0,00	0	0,00
171	vom Land	0	0,00	0	0,00
172	von Gemeinden/Gv	0	0,00	0	0,00
173	von Zweckverbänden und dgl.	0	0,00	0	0,00
174	von Trägern der gesetzlichen Sozialversicherung	0	0,00	0	0,00
175	von kommunalen Sonderrechnungen	0	0,00	0	0,00
176	von sonstigen öffentlichen Sonderrechnungen	0	0,00	0	0,00
177	von privaten Unternehmen	0	0,00	0	0,00
178	von übrigen Bereichen	0	0,00	0	0,00
17	ZWISCHENSUMME	0	0,00	0	0,00
19	Aufgabenbezogene Leistungsbeteiligung des Bundes				
191	Leistungsbeteiligung bei Leistungen für Unterkunft und Heizung an Arbeitssuchende	0	0,00	0	0,00
192	Leistungsbeteiligung bei Leistungen zur Sicherung des Lebensunterhalts nach SGB II (ohne Leistungen für Unterkunft und Heizung)	0	0,00	0	0,00
193	Leistungsbeteiligung bei der Eingliederung von Arbeitssuchenden nach SGB II	0	0,00	0	0,00
19	ZWISCHENSUMME	0	0,00	0	0,00
1	Z W I S C H E N S U M M E	229.540	17,41	213.040	268.031,98
	EINNAHMEN AUS VERWALTUNG UND BETRIEB ERSTATTUNGEN UND ZUWEISUNGEN				
2	Sonstige Finanzeinnahmen				
20	Zinseinnahmen				
202	von Gemeinden/Gv	0	0,00	0	0,00
203	von Zweckverbänden und dgl.	0	0,00	0	0,00
204	von Trägern der gesetzlichen Sozialversicherung	0	0,00	0	0,00
205	von kommunalen Sonderrechnungen	0	0,00	0	0,00

Gruppierungsübersicht

Grupp.-Nr.	Bezeichnung der Hauptgruppen, Gruppen und Untergruppen	Ansatz	je	Ansatz	Rechnungs.-Erg.
		2026	Einwohner in	2025	2024
		EUR	EUR	EUR	EUR
E i n n a h m e n					
206	von sonstigen öffentlichen Sonderrechnungen	4.000	0,30	0	225,69
207	von privaten Unternehmen sowie von Kreditinstituten (einschl. Sparkassen)	0	0,00	0	0,00
208	von übrigen Bereichen	0	0,00	0	0,00
209	Innere Darlehen	0	0,00	0	0,00
20	ZWISCHENSUMME	4.000	0,30	0	225,69
21	Gewinnanteile von wirtschaftlichen Unternehmen und aus Beteiligungen	0	0,00	0	0,00
22	Konzessionsabgaben	0	0,00	0	0,00
23	Schuldendiensthilfen				
230	vom Bund, ERP-Sondervermögen	0	0,00	0	0,00
231	vom Land	0	0,00	0	0,00
232	von Gemeinden/Gv	0	0,00	0	0,00
233	von Zweckverbänden und dgl.	0	0,00	0	0,00
234	von Trägern der gesetzlichen Sozialversicherung	0	0,00	0	0,00
235	von kommunalen Sonderrechnungen	0	0,00	0	0,00
236	von sonstigen öffentlichen Sonderrechnungen	0	0,00	0	0,00
237	von privaten Unternehmen	0	0,00	0	0,00
238	von übrigen Bereichen	0	0,00	0	0,00
23	ZWISCHENSUMME	0	0,00	0	0,00
24	Ersatz von sozialen Leistungen außerhalb von Einrichtungen				
240	Kostenbeiträge und Aufwendungsersatz; Kostenersatz - überörtliche Träger	0	0,00	0	0,00
241	Kostenbeiträge und Aufwendungsersatz; Kostenersatz - örtliche Träger	0	0,00	0	0,00
242	Unterhaltsansprüche gegen bürgerlich-rechtlich Unterhaltsverpflichtete - überörtlicher Träger	0	0,00	0	0,00
243	Unterhaltsansprüche gegen bürgerlich-rechtl. Unterhaltsverpflichtete - örtlicher Träger	0	0,00	0	0,00
244	Leistungen von Sozialleistungsträgern - überörtlicher Träger	0	0,00	0	0,00
245	Leistungen von Sozialleistungsträgern - örtlicher Träger	0	0,00	0	0,00
246	Sonstige Ersatzleistungen - überörtlicher Träger	0	0,00	0	0,00
247	Sonstige Ersatzleistungen - örtlicher Träger	0	0,00	0	0,00
248	Rückzahlung gewährter Hilfen (einschließlich Zinsen von Darlehen) - überörtlicher Träger	0	0,00	0	0,00
249	Rückzahlung gewährter Hilfen (einschl. Zinsen von Darlehen) - örtlicher Träger	0	0,00	0	0,00
24	ZWISCHENSUMME	0	0,00	0	0,00
25	Ersatz von sozialen Leistungen in Einrichtungen				
250	Kostenbeiträge und Aufwendungsersatz; Kostenersatz - überörtlicher Träger	0	0,00	0	0,00
251	Kostenbeiträge und Aufwendungsersatz; Kostenersatz - örtlicher Träger	0	0,00	0	0,00

Gruppierungsübersicht

Grupp.-Nr.	Bezeichnung der Hauptgruppen, Gruppen und Untergruppen	Ansatz	je	Ansatz	Rechnungs.-Erg.
		2026	Einwohner in	2025	2024
		EUR	EUR	EUR	EUR
Einnahmen					
252	Unterhaltsansprüche gegen bürgerlich-rechtlich Unterhaltsverpflichtete - überörtlicher Träger	0	0,00	0	0,00
253	Unterhaltsansprüche gegen bürgerlich-rechtl. Unterhaltsverpflichtete - örtlicher Träger	0	0,00	0	0,00
254	Leistungen von Sozialleistungsträgern - überörtlicher Träger	0	0,00	0	0,00
255	Leistungen von Sozialleistungsträgern - örtlicher Träger	0	0,00	0	0,00
256	Sonstige Ersatzleistungen - überörtlicher Träger	0	0,00	0	0,00
257	Sonstige Ersatzleistungen - örtlicher Träger	0	0,00	0	0,00
258	Rückzahlung gewährter Hilfen (einschließlich Zinsen von Darlehen) - überörtlicher Träger	0	0,00	0	0,00
259	Rückzahlung gewährter Hilfen (einschl. Zinsen von Darlehen) - örtlicher Träger	0	0,00	0	0,00
25	ZWISCHENSUMME	0	0,00	0	0,00
26	Weitere Finanzeinnahmen	12.000	0,91	9.500	10.604,80
27	Kalkulatorische Einnahmen				
270	Abschreibungen auf Anschaffungs- und Herstellungskosten	0	0,00	0	0,00
271	Abschreibungen auf zuwendungsfinanzierten Investitionsaufwand	0	0,00	0	0,00
272	Abschreibungen auf Wiederbeschaffungszeitwerte	0	0,00	0	0,00
275	Verzinsung des Anlagekapitals	0	0,00	0	0,00
27	ZWISCHENSUMME	0	0,00	0	0,00
28	Zuführung vom Vermögenshaushalt				
280	Zuführung vom Vermögenshaushalt (ohne Sonderrücklagen)	194.500	14,75	350.150	0,00
281-289	Zuführung vom Vermögenshaushalt (aus Sonderrücklagen zum Ausgleich von Gebühren- schwankungen, für die Rekultivierung und Nachsorge von Abfallentsorgungsanlagen, für Versorgungsrücklagen oder für Abschreibungen auf Wiederbeschaffungszeitwerte)	0	0,00	0	0,00
28	ZWISCHENSUMME	194.500	14,75	350.150	0,00
29	Übertragungs- und Abschlussbuchungen				
295	Abschlusstechnische Vorgänge (Ist-Überschuss des Verwaltungshaushalts)	0	0,00	0	0,00
2	ZWISCHENSUMME	210.500	15,96	359.650	10.830,49
	SONSTIGE FINANZEINNAHMEN				
0-2999	GESAMTEINNAHMEN DES VERWALTUNGSHAUSHALTES	3.570.390	270,75	3.580.010	3.327.665,73
3	EINNAHMEN DES VERMÖGENSHAUSHALTES				

Gruppierungsübersicht

Grupp.-Nr.	Bezeichnung der Hauptgruppen, Gruppen und Untergruppen	Ansatz	je	Ansatz	Rechnungs.-Erg.
		2026	Einwohner in	2025	2024
		EUR	EUR	EUR	EUR
Einnahmen					
30	Zuführung vom Verwaltungshaushalt				
300	Zuführung vom Verwaltungshaushalt (ohne Sonderrücklagen)	0	0,00	0	192.340,71
301-309	Zuführung vom Verwaltungshaushalt (für Sonderrücklagen zum Ausgleich von Gebührenschwankungen, für Abschreibungen auf zuwendungsfinanziertes Vermögen, für die Rekultivierung und Nachsorge von Abfallentsorgungsanlagen oder für Versorgungsrücklagen, für Abschreibungen auf Wiederbeschaffungszeitwerte)	0	0,00	0	0,00
30	ZWISCHENSUMME	0	0,00	0	192.340,71
31	Entnahmen aus Rücklagen				
310	Entnahmen aus Rücklagen (ohne Sonderrücklagen)	250.000	18,96	450.000	0,00
311	Entnahmen aus Sonderrücklagen für Abschreibungserlöse auf zuwendungsfinanziertes Vermögen	0	0,00	0	0,00
312	Entnahmen aus Sonderrücklagen für die Rekultivierung und Nachsorge von Abfallentsorgungsanlagen	0	0,00	0	0,00
313	Entnahmen aus Sonderrücklagen zum Ausgleich von Gebührenschwankungen	0	0,00	0	0,00
314	Entnahmen aus Sonderrücklagen für Abschreibungserlöse auf Wiederbeschaffungszeitwerte	0	0,00	0	0,00
315	Entnahmen aus Sonderrücklagen für im Haushaltsjahr nicht verausgabte wiederkehrende Beiträge	0	0,00	0	0,00
316-319	Entnahmen aus sonstigen Sonderrücklagen	0	0,00	0	0,00
31	ZWISCHENSUMME	250.000	18,96	450.000	0,00
32	Rückflüsse von Darlehen				
322	von Gemeinden/Gv	0	0,00	0	0,00
323	von Zweckverbänden und dgl.	0	0,00	0	0,00
324	von Trägern der gesetzlichen Sozialversicherung	0	0,00	0	0,00
325	von kommunalen Sonderrechnungen	0	0,00	0	0,00
326	von sonstigen öffentlichen Sonderrechnungen	0	0,00	0	0,00
327	von privaten Unternehmen	0	0,00	0	0,00
328	von übrigen Bereichen	0	0,00	0	0,00
32	ZWISCHENSUMME	0	0,00	0	0,00
33	Einnahmen aus der Veräußerung von Beteiligungen und Rückflüsse von Kapitaleinlagen				
331	Wertpapiere ohne Anteilsrechte	0	0,00	0	0,00
332	Anteilsrechte	0	0,00	0	0,00
333	Investmentzertifikate	0	0,00	0	0,00
334	Veräußerung von Finanzderivaten	0	0,00	0	0,00
339	sonstige Einnahmen	0	0,00	0	0,00
33	ZWISCHENSUMME	0	0,00	0	0,00
34	Einnahmen aus der Veräußerung von Sachen des Anlagevermögens				
340	Grundstücke, bauliche Anlagen, grundstücksgleiche Rechte	0	0,00	0	0,00
345	Bewegliche Sachen	0	0,00	0	0,00
34	ZWISCHENSUMME	0	0,00	0	0,00

Gruppierungsübersicht

Grupp.-Nr.	Bezeichnung der Hauptgruppen, Gruppen und Untergruppen	Ansatz	je	Ansatz	Rechnungs.-Erg.
		2026	Einwohner in	2025	2024
		EUR	EUR	EUR	EUR
E i n n a h m e n					
35	Beiträge und ähnlichen Entgelte	0	0,00	0	0,00
36	Zuweisungen und Zuschüsse für Investitionen und Investitionsförderungsmaßnahmen				
360	vom Bund, ERP-Sondervermögen	0	0,00	0	0,00
361	vom Land	20.000	1,52	32.150	47.503,71
362	von Gemeinden/Gv	0	0,00	0	0,00
363	von Zweckverbänden und dgl.	0	0,00	0	0,00
364	von Trägern der gesetzlichen Sozialversicherung	0	0,00	0	0,00
365	von kommunalen Sonderrechnungen	0	0,00	0	0,00
366	von sonstigen öffentlichen Sonderrechnungen	0	0,00	0	0,00
367	von privaten Unternehmen	0	0,00	0	0,00
368	von übrigen Bereichen	0	0,00	0	0,00
36	ZWISCHENSUMME	20.000	1,52	32.150	47.503,71
37	Einnahmen aus Krediten und inneren Darlehen				
370	vom Bund, ERP-Sondervermögen	0	0,00	0	0,00
371	vom Land	0	0,00	0	0,00
372	von Gemeinden/Gv	0	0,00	0	0,00
373	von Zweckverbänden und dgl.	0	0,00	0	0,00
374	von Trägern der gesetzlichen Sozialversicherung	0	0,00	0	0,00
375	von kommunalen Sonderrechnungen	0	0,00	0	0,00
376	von sonstigen öffentlichen Sonderrechnungen	0	0,00	0	0,00
377	von Kreditinstituten (einschl. Sparkassen)	0	0,00	0	0,00
378	von übrigen Bereichen	0	0,00	0	0,00
379	Innere Darlehen	0	0,00	0	0,00
37	ZWISCHENSUMME	0	0,00	0	0,00
39	Übertragungs- und Abschlussbuchungen				
392	Durchbuchung von Soll-Fehlbeiträgen	0	0,00	0	0,00
395	Abschlusstechnische Vorgänge (Ist-Überschuss des Vermögenshaushalts)	0	0,00	0	0,00
3	GESAMTEINNAHMEN DES VERMÖGENSHAUSHALTES	270.000	20,48	482.150	239.844,42
	GESAMTEINNAHMEN DES VWHH UND VMHH	3.840.390	291,23	4.062.160	3.567.510,15

Gruppierungsübersicht

Grupp.-Nr.	Bezeichnung der Hauptgruppen, Gruppen und Untergruppen	Ansatz	je	Ansatz	Rechnungs.-Erg.
		2026	Einwohner in	2025	2024
		EUR	EUR	EUR	EUR
Ausgaben					
AUSGABEN DES VERWALTUNGSHAUSHALTES					
4 Personalausgaben					
40	Aufwendungen für ehrenamtliche Tätigkeit	25.850	1,96	24.600	23.621,48
41 Dienstbezüge und dgl.					
410	Beamte	197.300	14,96	226.500	209.648,70
411	Versorgungsrücklage für aktive Beamte	0	0,00	0	0,00
414	Tariflich Beschäftigte	1.710.050	129,68	1.765.700	1.596.045,25
416	Beschäftigungsentgelte und dgl.	0	0,00	0	0,00
42 Versorgungsbezüge und dgl.					
420	Beamte	0	0,00	0	0,00
421	Versorgungsrücklage für Versorgungsempfänger	0	0,00	0	0,00
424	Tariflich Beschäftigte	0	0,00	0	0,00
428	Sonstige	0	0,00	0	0,00
43 Beiträge zu Versorgungskassen					
430	Beamte	135.000	10,24	116.200	77.466,60
434	Tariflich Beschäftigte	134.100	10,17	138.950	123.648,75
438	Sonstige	0	0,00	0	0,00
44 Beiträge zur gesetzlichen Sozialversicherung					
440	Beamte	0	0,00	0	0,00
444	Tariflich Beschäftigte	368.700	27,96	364.450	326.901,73
448	Sonstige	1.850	0,14	1.750	1.655,23
45	Beihilfen, Unterstützungen und dgl.	43.590	3,31	45.610	35.962,44
46	Personal-Nebenausgaben	16.000	1,21	15.000	19.827,22
47 Deckungsreserve für Personalausgaben					
470	Deckungsreserve gemäß § 11 KommHV-Kameralistik	5.000	0,38	10.000	0,00
471	Summarischer Ansatz gemäß § 34 Abs. 2 KommHV-Kameralistik	0	0,00	0	0,00
4	SUMME DER PERSONALAUSGABEN	2.637.440	200,01	2.708.760	2.414.777,40
5/6 Sächlicher Verwaltungs- und Betriebsaufwand					
50	Unterhaltung der Grundstücke und baulichen Anlagen	1.000	0,08	1.000	362,80
51	Unterhaltung des sonstigen unbeweglichen Vermögens	0	0,00	0	0,00
52	Geräte, Ausstattungs- und Ausrüstungsgegenstände, sonstige Gebrauchsgegenstände	232.700	17,65	197.800	159.179,53
53	Mieten und Pachten	208.500	15,81	202.200	200.354,41
54	Bewirtschaftung der Grundstücke, baulichen Anlagen, usw.	1.800	0,14	1.800	1.909,30
55	Haltung von Fahrzeugen	1.500	0,11	0	0,00
56	Besondere Aufwendungen für Bedienstete	56.000	4,25	85.200	43.777,16
57-63 Weitere Verwaltungs- und Betriebsausgaben					
638	statistische Zusammenfassung der Gruppen 57 bis 63 ohne die Untergruppe 639	87.900	6,67	92.500	96.559,56
639	Kosten der notwendigen Schülerbeförderung durch andere Verkehrsträger	0	0,00	0	0,00

Gruppierungsübersicht

Grupp.-Nr.	Bezeichnung der Hauptgruppen, Gruppen und Untergruppen	Ansatz	je	Ansatz	Rechnungs.-Erg.
		2026	Einwohner in	2025	2024
		EUR	EUR	EUR	EUR
Ausgaben					
64	Steuern, Versicherungen, Schadensfälle	25.500	1,93	17.450	17.289,77
65	Geschäftsausgaben	274.150	20,79	200.200	147.633,04
66	Weitere allgemeine sächliche Ausgaben				
660	Verfüungsmittel	100	0,01	200	0,00
661	Mitgliedsbeiträge	1.400	0,11	1.500	1.309,25
662	Vermischte Ausgaben	11.700	0,89	22.250	19.839,06
5-66	ZWISCHENSUMME	902.250	68,42	822.100	688.213,88
67	Erstattungen von Ausgaben des Verwaltungshaushalts				
670	an Bund, ERP-Sondervermögen	6.000	0,45	6.000	7.787,24
671	an Land	4.000	0,30	2.800	5.880,00
672	an Gemeinden/Gv	0	0,00	0	0,00
673	an Zweckverbände und dgl.	0	0,00	0	0,00
674	an Träger der gesetzlichen Sozialversicherung	0	0,00	0	0,00
675	an kommunale Sonderrechnungen	0	0,00	0	0,00
676	an sonstige öffentliche Sonderrechnungen	0	0,00	0	0,00
677	an private Unternehmen	0	0,00	0	0,00
678	an übrige Bereiche	0	0,00	0	0,00
679	Innere Verrechnungen	0	0,00	0	0,00
67	ZWISCHENSUMME	10.000	0,76	8.800	13.667,24
68	Kalkulatorische Kosten				
680	Abschreibungen auf Anschaffungs- und Herstellungskosten	0	0,00	0	0,00
681	Abschreibungen aus zuwendungsfinanziertem Investitionsaufwand	0	0,00	0	0,00
682	Abschreibungen auf Wiederbeschaffungszeitwerte	0	0,00	0	0,00
685	Verzinsung des Anlagekapitals	0	0,00	0	0,00
68	ZWISCHENSUMME	0	0,00	0	0,00
69	Aufgabenbezogene Leistungsbeteiligungen				
690	Leistungsbeteiligung bei Leistungen für Unterkunft und Heizung (ohne Wohnungsbeschaffungs- und Umzugskosten) nach SGB II	0	0,00	0	0,00
691	Leistungsbeteiligung bei Leistungen für Unterkunft und Heizung (für Wohnungsbeschaffungs- und Umzugskosten) nach SGB II	0	0,00	0	0,00
692	Leistungsbeteiligung bei Leistungen zur Eingliederung von Arbeitsuchenden nach SGB II	0	0,00	0	0,00
693	Leistungsbeteiligung bei einmaligen Leistungen an Arbeitsuchende nach SGB II	0	0,00	0	0,00
694	Leistungsbeteiligung beim Arbeitslosengeld II nach SGB II (ohne Leistungen für Unterkunft und Heizung)	0	0,00	0	0,00
695	Leistungsbeteiligung bei der Eingliederung Arbeitsuchender nach SGB II	0	0,00	0	0,00
696	Leistungen für Bildung und Teilhabe nach SGB II im Rahmen einer gemeinsamen Einrichtung	0	0,00	0	0,00
69	ZWISCHENSUMME	0	0,00	0	0,00
5-6	Z W I S C H E N S U M M E	912.250	69,19	830.900	701.881,12
	SÄCHLICHER VERWALTUNGS- U.				

Gruppierungsübersicht

Grupp.-Nr.	Bezeichnung der Hauptgruppen, Gruppen und Untergruppen	Ansatz	je	Ansatz	Rechnungs.-Erg.
		2026	Einwohner in	2025	2024
		EUR	EUR	EUR	EUR
Ausgaben					
BETRIEBSAUFWAND					
7	Zuweisungen und Zuschüsse (nicht für Investitionen)				
70	Zuschüsse für lfd. Zwecke an soziale oder ähnliche Einrichtungen	8.700	0,66	8.700	17.064,50
71	Zuweisungen und sonstige Zuschüsse für laufende Zwecke				
710	an Bund, ERP-Sondervermögen	0	0,00	0	1.602,00
711	an Land	2.000	0,15	1.650	0,00
712	an Gemeinden/Gv	0	0,00	0	0,00
713	an Zweckverbände und dgl.	0	0,00	0	0,00
714	an Träger der gesetzlichen Sozialversicherung	0	0,00	0	0,00
715	an kommunale Sonderrechnungen	0	0,00	0	0,00
716	an sonstige öffentliche Sonderrechnungen	0	0,00	0	0,00
717	an private Unternehmen	0	0,00	0	0,00
718	an übrige Bereiche	0	0,00	0	0,00
71	ZWISCHENSUMME	2.000	0,15	1.650	1.602,00
72	Schuldendiensthilfen				
722	an Gemeinden/Gv	0	0,00	0	0,00
723	an Zweckverbände und dgl.	0	0,00	0	0,00
724	an Träger der gesetzlichen Sozialversicherung	0	0,00	0	0,00
725	an kommunale Sonderrechnungen	0	0,00	0	0,00
726	an sonstige öffentliche Sonderrechnungen	0	0,00	0	0,00
727	an private Unternehmen	0	0,00	0	0,00
728	an übrige Bereiche	0	0,00	0	0,00
72	ZWISCHENSUMME	0	0,00	0	0,00
73	Leistungen der Sozialhilfe einschl. Grundsicherung im Alter und bei Erwerbsminderung an natürliche Personen außerhalb von Einrichtungen				
730	überörtlicher Träger	0	0,00	0	0,00
735	örtlicher Träger	0	0,00	0	0,00
739	Leistungen für Bildung und Teilhabe an natürliche Personen außerhalb von Einrichtungen	0	0,00	0	0,00
74	Leistungen der Sozialhilfe einschl. Grundsicherung im Alter an natürliche Personen in Einrichtungen				
740	überörtlicher Träger	0	0,00	0	0,00
745	örtlicher Träger	0	0,00	0	0,00
749	Leistungen für Bildung und Teilhabe an natürliche Personen in Einrichtungen	0	0,00	0	0,00
75	Leistungen an Kriegsoffer und ähnliche Berechtigte	0	0,00	0	0,00
76	Leistungen der Jugendhilfe an natürliche Personen außerhalb von Einrichtungen	0	0,00	0	0,00
77	Leistungen der Jugendhilfe an natürliche Personen in Einrichtungen	0	0,00	0	0,00
78	Sonstige soziale Leistungen				
781	Bildung und Teilhabe nach Bundeskindergeldgesetz	0	0,00	0	0,00
782	Originäre Leistungen für Bildung und Teilhabe nach SGB II	0	0,00	0	0,00

Gruppierungsübersicht

Grupp.-Nr.	Bezeichnung der Hauptgruppen, Gruppen und Untergruppen	Ansatz	je	Ansatz	Rechnungs.-Erg.
		2026	Einwohner in	2025	2024
		EUR	EUR	EUR	EUR
Ausgaben					
783	Leistungen für Unterkunft und Heizung an Arbeitssuchende nach SGB II	0	0,00	0	0,00
784	Leistungen zur Eingliederung Arbeitssuchender nach SGB II	0	0,00	0	0,00
785	Einmalige Leistungen an Arbeitssuchende nach SGB II	0	0,00	0	0,00
786	Leistungen zur Sicherung des Lebensunterhalts	0	0,00	0	0,00
787	Arbeitslosengeld II nach SGB II (ohne Leistungen für Unterkunft und Heizung)	0	0,00	0	0,00
788	Leistungen zur Eingliederung von Arbeitssuchenden nach SGB II	0	0,00	0	0,00
788	Weitere soziale Leistungen	0	0,00	0	0,00
78	ZWISCHENSUMME	0	0,00	0	0,00
79	Leistungen nach dem Asylbewerberleistungsgesetz	0	0,00	0	0,00
7	ZWISCHENSUMME	10.700	0,81	10.350	18.666,50
	ZUWEISUNGEN UND ZUSCHÜSSE DES VWHH				
8	Sonstige Finanzausgaben				
80	Zinsausgaben				
800	an Bund	0	0,00	0	0,00
801	an Land	0	0,00	0	0,00
802	an Gemeinden/Gv	0	0,00	0	0,00
803	an Zweckverbände und dgl.	0	0,00	0	0,00
804	an Träger der gesetzlichen Sozialversicherung	0	0,00	0	0,00
805	an kommunale Sonderrechnungen	0	0,00	0	0,00
806	an sonstige öffentliche Sonderrechnungen	0	0,00	0	0,00
807	an Kreditinstitute (einschl. Sparkassen)	0	0,00	0	0,00
808	an übrige Bereiche	0	0,00	0	0,00
809	Innere Verrechnungen	0	0,00	0	0,00
80	ZWISCHENSUMME	0	0,00	0	0,00
81	Steuerbeteiligungen				
810	Gewerbesteuerumlage	0	0,00	0	0,00
82	Allgemeine Zuweisungen				
821	an Land	0	0,00	0	0,00
822	an Gemeinden/GV	0	0,00	0	0,00
82	ZWISCHENSUMME	0	0,00	0	0,00
83	Allgemeine Umlagen				
831	an Land	0	0,00	0	0,00
832	an Gemeinden/Gv	0	0,00	0	0,00
833	an Verwaltungsgemeinschaften	0	0,00	0	0,00
83	ZWISCHENSUMME	0	0,00	0	0,00
84	Weitere Finanzausgaben	0	0,00	0	0,00
85	Deckungsreserve				
850	Deckungsreserve gemäß § 11 KommHV-Kameralistik	10.000	0,76	30.000	0,00
851	Summarischer Ansatz gemäß § 34 Abs. 2 KommHV-Kameralistik	0	0,00	0	0,00
86	Zuführung zum Vermögenshaushalt				

Gruppierungsübersicht

Grupp.-Nr.	Bezeichnung der Hauptgruppen, Gruppen und Untergruppen	Ansatz	je	Ansatz	Rechnungs.-Erg.
		2026	Einwohner in	2025	2024
		EUR	EUR	EUR	EUR
Ausgaben					
860	Zuführung zum Vermögenshaushalt (ohne Sonderrücklagen)	0	0,00	0	192.340,71
861	Zuführung zum Vermögenshaushalt (Sonderrücklagen für Abschreibungserlöse aus zuwendungsfinanziertem Vermögen)	0	0,00	0	0,00
862	Zuführungen zum Vermögenshaushalt (Sonderrücklagen für die Rekultivierung und Nachsorge von Abfallentsorgungsanlagen)	0	0,00	0	0,00
863	Zuführungen zum Vermögenshaushalt (Sonderrücklagen zum Ausgleich von Gebührenschwankungen)	0	0,00	0	0,00
864	Zuführung zum Vermögenshaushalt (Sonderrücklagen für Abschreibungserlöse auf Wiederbeschaffungszeitwerte)	0	0,00	0	0,00
865-869	Zuführung zum Vermögenshaushalt (sonstige Sonderrücklagen)	0	0,00	0	0,00
86	ZWISCHENSUMME	0	0,00	0	192.340,71
89	Übertragungs- und Abschlussbuchungen				
895	Abschlusstechnische Vorgänge (Ist-Fehlbetrag des Verwaltungshaushalts)	0	0,00	0	0,00
8	ZWISCHENSUMME SONSTIGE FINANZAUSGABEN	10.000	0,76	30.000	192.340,71
4-8999	GESAMTAUSGABEN DES VERWALTUNGSHAUSHALTES	3.570.390	270,77	3.580.010	3.327.665,73
9	AUSGABEN DES VERMÖGENSHAUSHALTES				
90	Zuführung zum Verwaltungshaushalt				
900	Zuführung zum Verwaltungshaushalt (ohne Sonderrücklagen)	194.500	14,75	350.150	0,00
901-909	Zuführung zum Verwaltungshaushalt (Sonderrücklagen zum Ausgleich von Gebühren- schwankungen, für die Rekultivierung und Nachsorge von Abfallentsorgungsanlagen, für Versorgungsrücklagen, für Abschreibungen auf Wiederbeschaffungszeitwerte)	0	0,00	0	0,00
90	ZWISCHENSUMME	194.500	14,75	350.150	0,00
91	Zuführungen an Rücklagen				
910	Zuführungen an Rücklagen (ohne Sonderrücklagen)	0	0,00	0	126.173,57
911-919	Zuführungen an Sonderrücklagen (Sonderrücklagen zum Ausgleich von Gebühren- schwankungen, für Abschreibungen aus zuwendungs- finanziertem Vermögen, für die Rekultivierung und Nachsorge von Abfallentsorgungsanlagen oder für Versorgungsrücklagen, für Abschreibungen auf	0	0,00	0	0,00

Gruppierungsübersicht

Grupp.-Nr.	Bezeichnung der Hauptgruppen, Gruppen und Untergruppen	Ansatz	je	Ansatz	Rechnungs.-Erg.
		2026	Einwohner in	2025	2024
		EUR	EUR	EUR	EUR
Ausgaben					
	Wiederbeschaffungszeitwerte, für im Haushaltsjahr nicht verausgabte wiederkehrende Beiträge)				
91	ZWISCHENSUMME	0	0,00	0	126.173,57
92	Gewährung von Darlehen				
922	an Gemeinden/Gv	0	0,00	0	0,00
923	an Zweckverbänden und dgl.	0	0,00	0	0,00
924	an Träger der gesetzlichen Sozialversicherung	0	0,00	0	0,00
925	an kommunale Sonderrechnungen	0	0,00	0	0,00
926	an sonstige öffentliche Sonderrechnungen	0	0,00	0	0,00
927	an private Unternehmen	0	0,00	0	0,00
928	an übrige Bereiche	0	0,00	0	0,00
92	ZWISCHENSUMME	0	0,00	0	0,00
93	Ausgaben für den Erwerb von Sachen des Anlagevermögens (ohne Baumaßnahmen)				
931	Wertpapiere ohne Anteilsrechte	0	0,00	0	0,00
932	Erwerb von Grundstücken, grundstücksgleichen Rechten, baulichen Anlagen	0	0,00	0	0,00
935	Erwerb von beweglichen Sachen des Anlagevermögens	65.500	4,97	132.000	97.686,91
936	Anteilsrechte	0	0,00	0	0,00
937	Investmentzertifikate	0	0,00	0	0,00
938	Kauf von Finanzderivaten	0	0,00	0	0,00
939	sonstige Ausgaben	0	0,00	0	0,00
93	ZWISCHENSUMME	65.500	4,97	132.000	97.686,91
94,95,96	Baumaßnahmen	10.000	0,76	0	15.983,94
97	Tilgung von Krediten, Rückzahlung von inneren Darlehen				
970	an Bund	0	0,00	0	0,00
971	an Land	0	0,00	0	0,00
972	an Gemeinden/Gv	0	0,00	0	0,00
973	an Zweckverbänden und dgl.	0	0,00	0	0,00
974	an Träger der gesetzlichen Sozialversicherung	0	0,00	0	0,00
975	an kommunale Sonderrechnungen	0	0,00	0	0,00
976	an sonstige öffentliche Sonderrechnungen	0	0,00	0	0,00
977	an Kreditinstitute (einschl. Sparkassen)	0	0,00	0	0,00
978	an übrige Bereiche	0	0,00	0	0,00
979	Innere Verrechnungen	0	0,00	0	0,00
97	ZWISCHENSUMME	0	0,00	0	0,00
98	Zuweisungen und Zuschüsse für Investitionen				
980	an Bund	0	0,00	0	0,00
981	an Land	0	0,00	0	0,00
982	an Gemeinden/Gv	0	0,00	0	0,00
983	an Zweckverbänden und dgl.	0	0,00	0	0,00
984	an Träger der gesetzlichen Sozialversicherung	0	0,00	0	0,00
985	an kommunale Sonderrechnungen	0	0,00	0	0,00
986	an sonstige öffentliche Sonderrechnungen	0	0,00	0	0,00
987	an private Unternehmen	0	0,00	0	0,00

Gruppierungsübersicht

Grupp.-Nr.	Bezeichnung der Hauptgruppen, Gruppen und Untergruppen	Ansatz	je	Ansatz	Rechnungs.-Erg.
		2026	Einwohner in	2025	2024
		EUR	EUR	EUR	EUR
Ausgaben					
988	an übrige Bereiche	0	0,00	0	0,00
98	ZWISCHENSUMME	0	0,00	0	0,00
99	Sonstiges				
990	Kreditbeschaffungskosten, Disagio	0	0,00	0	0,00
991	Ablösung von Dauerlasten	0	0,00	0	0,00
992	Deckung von Fehlbeträgen (Soll-Fehlbeträgen)	0	0,00	0	0,00
995	Abschlusstechnische Vorgänge (Ist-Fehlbetrag des Vermögenshaushalts)	0	0,00	0	0,00
99	ZWISCHENSUMME	0	0,00	0	0,00
9	GESAMTAUSGABEN DES VERMÖGENSHAUSHALTES	270.000	20,48	482.150	239.844,42
	GESAMTAUSGABEN DES VWHH UND VMHH	3.840.390	291,25	4.062.160	3.567.510,15

*** Ende der Liste "Gruppierungsübersicht" ***

Einzelpläne für das Haushaltsjahr 2026

Verwaltungshaushalt

- in EUR -

A. Verwaltungshaushalt - Einzelpläne

Gemeinde 10 Verw. Gem. Zolling
 Einzelplan 0 Allgemeine Verwaltung
 Abschnitt 00 Gemeinde-, Kreis- und Bezirksorgane
 U-Abschnitt 0000 Organe der Verwaltungsgemeinschaft

Haushaltsstelle		Ansatz		Ergebnis der Jahresrechnung		DK	Amt
Nr.	Bezeichnung	2026	2025	2025	2024		
		EUR	EUR	EUR	EUR		
	Einnahmen	0	0	0,00	0,00		
	Ausgaben						
.4000	Aufwandsentschädigung Gemeinschaftsvorsitzender und Stellvertreter	24.550	23.300	0,00	22.461,48	DK 1	
.4010	Sitzungsgelder	1.300	1.300	0,00	1.160,00	DK 1	
.4480	Beiträge zur gesetzlichen Sozialversicherung	1.850	1.750	0,00	1.655,23	DK 1	
.6580	Geschäftsausgaben (Festlichkeiten, Ehrungen, Nachrufe etc.)	800	1.000	0,00	736,71		
.6600	Verfügungsmittel des Vorsitzenden	100	200	0,00	0,00		
	Ausgaben	28.600	27.550	0,00	26.013,42		
UAB 0000	Zu-/Überschuss	-28.600	-27.550	0,00	-26.013,42		
	Einnahmen	0	0	0,00	0,00		
	Ausgaben	28.600	27.550	0,00	26.013,42		
AB 00	Zu-/Überschuss	-28.600	-27.550	0,00	-26.013,42		

A. Verwaltungshaushalt - Einzelpläne

Gemeinde 10 Verw. Gem. Zolling
 Einzelplan 0 Allgemeine Verwaltung
 Abschnitt 02 Hauptverwaltung
 U-Abschnitt 0200 Hauptamt

Haushaltsstelle		Ansatz		Ergebnis der Jahresrechnung		DK	Amt
Nr.	Bezeichnung	2026	2025	2025	2024		
		EUR	EUR	EUR	EUR		
	Einnahmen						
.1520	Erstattung Vollstreckungskosten (siehe HHSt. 0200.6550)	20	20	0,00	40,00		
	Einnahmen	20	20	0,00	40,00		
	Ausgaben						
.4100	Beamtenbezüge	105.450	136.150	0,00	124.834,52	DK 1	
.4140	Vergütung tariflich Beschäftigter nach TVöD-VKA	303.550	301.150	0,00	289.204,25	DK 1	
.4300	Umlage an bay. Versorgungsverband	135.000	116.200	0,00	77.466,60	DK 1	
.4340	Umlage Zusatzversorgung tariflich Beschäftigter nach TVöD-VKA	24.200	24.000	0,00	22.884,69	DK 1	
.4440	AG-Anteil zur gesetzl. SV-Versicherung tariflich Beschäftigter nach TVöD-VKA	64.450	61.300	0,00	57.778,76	DK 1	
.4500	Beihilfeversicherung	17.300	20.000	0,00	13.980,12	DK 1	
.6510	Ausgaben für Öffentlichkeitsarbeit	300	300	0,00	1.039,15		
.6550	Sachverständigen-, Gerichts-, Voll- streckungs- u.ä. Kosten inkl. Auslagen	1.500	600	0,00	1.131,87		
.6620	Vermischte Ausgaben (Stellenanzeigen, Stellenbewertungen, Nachrufe etc.)	10.000	20.000	0,00	17.914,78		
.7110	Finanzierung gemäß Art. 55a BayDiG (BayernPackages)	2.000	1.650	0,00	–		
	Ausgaben	663.750	681.350	0,00	606.234,74		
UAB 0200	Zu-/Überschuss	-663.730	-681.330	0,00	-606.194,74		

A. Verwaltungshaushalt - Einzelpläne

Gemeinde 10 Verw. Gem. Zolling
 Einzelplan 0 Allgemeine Verwaltung
 Abschnitt 02 Hauptverwaltung
 U-Abschnitt 0220 Personalamt

Haushaltsstelle		Ansatz		Ergebnis der Jahresrechnung		DK	Amt
Nr.	Bezeichnung	2026	2025	2025	2024		
		EUR	EUR	EUR	EUR		
	Einnahmen						
.1630	Einnahmen für die Durchführung der Lohn-/Gehaltsabrechnung beim WZV Baumgarten	--	2.000	0,00	2.160,00		
	Einnahmen	2.000	2.000	0,00	2.160,00		
	Ausgaben						
.4140	Vergütung tariflich Beschäftigter nach TVöD-VKA	220.200	211.300	0,00	199.657,87	DK 1	
.4340	Umlage Zusatzversorgung tariflich Beschäftigter nach TVöD-VKA	17.800	16.900	0,00	15.891,78	DK 1	
.4440	AG-Anteil zur gesetzl. SV-Versicherung tariflich Beschäftigter nach TVöD-VKA	46.300	42.900	0,00	40.240,27	DK 1	
.4500	Beihilfeversicherung	20	80	0,00	18,00	DK 1	
.8419	Ausgleichsabgabe	0	0	0,00	0,00		
	Ausgaben	284.320	271.180	0,00	255.807,92		
UAB 0220	Zu-/Überschuss	-282.320	-269.180	0,00	-253.647,92		
	Einnahmen	2.020	2.020	0,00	2.200,00		
	Ausgaben	948.070	952.530	0,00	862.042,66		
AB 02	Zu-/Überschuss	-946.050	-950.510	0,00	-859.842,66		

A. Verwaltungshaushalt - Einzelpläne

Gemeinde 10 Verw. Gem. Zolling
 Einzelplan 0 Allgemeine Verwaltung
 Abschnitt 03 Finanzverwaltung
 U-Abschnitt 0300 Kämmerei/Zuwendungswesen

Haushaltsstelle		Ansatz		Ergebnis der Jahresrechnung		DK	Amt
Nr.	Bezeichnung	2026	2025	2025	2024		
		EUR	EUR	EUR	EUR		
	Einnahmen						
.1597	Kassenüberschüsse	0	0	0,00	0,00		
	Einnahmen	0	0	0,00	0,00		
	Ausgaben						
.4100	Beamtenbezüge	11.900	12.200	0,00	11.540,42	DK 1	
.4140	Vergütung tariflich Beschäftigter nach TVöD-VKA	107.700	110.150	0,00	98.616,92	DK 1	
.4300	Versorgungsumlage für Beamte	0	0	0,00	0,00	DK 1	
.4340	Umlage Zusatzversorgung tariflich Beschäftigter nach TVöD-VKA	8.750	8.900	0,00	7.954,74	DK 1	
.4440	AG-Anteil zur gesetzl. SV-Versicherung tariflich Beschäftigter nach TVöD-VKA	23.050	22.250	0,00	20.166,93	DK 1	
.4500	Beihilfeversicherung	11.350	12.000	0,00	9.777,48	DK 1	
.6550	Kosten für Kassen- und Rechnungsprüfung	50	5.000	0,00	73,90		
.6551	Kosten für Sachverständigen	3.000	4.000	0,00	1.951,60		
.6580	Kontoführungsgebühren	1.000	800	0,00	789,99		
	Ausgaben	166.800	175.300	0,00	150.871,98		
UAB 0300	Zu-/Überschuss	-166.800	-175.300	0,00	-150.871,98		

A. Verwaltungshaushalt - Einzelpläne

Gemeinde 10 Verw. Gem. Zolling
 Einzelplan 0 Allgemeine Verwaltung
 Abschnitt 03 Finanzverwaltung
 U-Abschnitt 0330 Kassenverwaltung

Haushaltsstelle		Ansatz		Ergebnis der Jahresrechnung		DK	Amt
Nr.	Bezeichnung	2026	2025	2025	2024		
		EUR	EUR	EUR	EUR		
	Einnahmen						
.2611	Mahngebühren (alle Gemeinden + SV), Säumniszuschläge der VG	12.000	9.500	0,00	10.604,80		
	Einnahmen	12.000	9.500	0,00	10.604,80		
	Ausgaben						
.4140	Vergütung an tariflich Beschäftigte nach TVöD-VKA	115.900	142.000	0,00	120.789,00	DK 1	
.4340	Umlage Zusatzversorgung tariflich Beschäftigter nach TVöD-VKA	9.100	11.150	0,00	9.455,63	DK 1	
.4440	AG-Anteil zur gesetzl. SV-Versicherung tariflich Beschäftigter nach TVöD-VKA	25.350	29.750	0,00	25.514,81	DK 1	
.6400	Beitrag zur Kassenversicherung	19.900	11.850	0,00	11.810,79	DK 3	
	Ausgaben	170.250	194.750	0,00	167.570,23		
UAB 0330	Zu-/Überschuss	-158.250	-185.250	0,00	-156.965,43		

A. Verwaltungshaushalt - Einzelpläne

Gemeinde 10 Verw. Gem. Zolling
 Einzelplan 0 Allgemeine Verwaltung
 Abschnitt 03 Finanzverwaltung
 U-Abschnitt 0340 Steuerverwaltung (Gemeindesteuern, Gebühren und Beiträge)

Haushaltsstelle		Ansatz		Ergebnis der Jahresrechnung		DK	Amt
Nr.	Bezeichnung	2026	2025	2025	2024		
		EUR	EUR	EUR	EUR		
Einnahmen							
.1500	Verwaltungsgebühren allgemein	20	20	0,00	0,00		
.1620	Erstattung von Verwaltungskosten- pauschalen für die Müllabfuhr	54.500	54.000	0,00	54.552,90		
	Einnahmen	54.520	54.020	0,00	54.552,90		
Ausgaben							
.4140	Vergütung an tariflich Beschäftigte nach TVöD-VKA	111.950	112.250	0,00	106.362,06	DK 1	
.4340	Umlage Zusatzversorgung tariflich Beschäftigter nach TVöD-VKA	8.700	8.750	0,00	8.307,78	DK 1	
.4440	AG-Anteil zur gesetzl. SV-Versicherung tariflich Beschäftigter nach TVöD-VKA	24.750	24.000	0,00	22.531,38	DK 1	
.6300	Hundesteuermarken u.a. Verbrauchsgüter	0	0	0,00	448,86	DK 5	
	Ausgaben	145.400	145.000	0,00	137.650,08		
UAB 0340	Zu-/Überschuss	-90.880	-90.980	0,00	-83.097,18		

A. Verwaltungshaushalt - Einzelpläne

Gemeinde 10 Verw. Gem. Zolling
 Einzelplan 0 Allgemeine Verwaltung
 Abschnitt 03 Finanzverwaltung
 U-Abschnitt 0350 Vermögensverwaltung

Haushaltsstelle		Ansatz		Ergebnis der Jahresrechnung		DK	Amt
Nr.	Bezeichnung	2026	2025	2025	2024		
		EUR	EUR	EUR	EUR		
	Einnahmen						
.1500	Honorar aus der Verwaltung der Bruch- teilsgemeinschaft Thalham	6.000	6.000	0,00	6.000,00		
	Einnahmen	6.000	6.000	0,00	6.000,00		
	Ausgaben	0	0	0,00	0,00		
UAB 0350	Zu-/Überschuss	6.000	6.000	0,00	6.000,00		
	Einnahmen	72.520	69.520	0,00	71.157,70		
	Ausgaben	482.450	515.050	0,00	456.092,29		
AB 03	Zu-/Überschuss	-409.930	-445.530	0,00	-384.934,59		

A. Verwaltungshaushalt - Einzelpläne

Gemeinde 10 Verw. Gem. Zolling
 Einzelplan 0 Allgemeine Verwaltung
 Abschnitt 05 Besondere Dienststellen der allgemeinen Verwaltung
 U-Abschnitt 0500 Standesamt, Sozial- und Rentenwesen

Haushaltsstelle		Ansatz		Ergebnis der Jahresrechnung		DK	Amt
Nr.	Bezeichnung	2026	2025	2025	2024		
		EUR	EUR	EUR	EUR		
Einnahmen							
.1000	Standesamtsgebühren inkl. Einnahmen aus Verkauf von Stammbüchern	15.000	15.500	0,00	15.786,80		
	Einnahmen	15.000	15.500	0,00	15.786,80		
Ausgaben							
.4140	Vergütung für tariflich Beschäftigte nach TVöD-VKA	57.500	59.650	0,00	57.515,47	DK 1	
.4340	Umlage Zusatzversorgung tariflich Beschäftigter nach TVöD-VKA	4.500	4.650	0,00	4.385,43	DK 1	
.4440	AG-Anteil zur gesetzl. SV-Versicherung tariflich Beschäftigter nach TVöD-VKA	12.650	12.700	0,00	12.175,93	DK 1	
.4500	Beihilfeversicherung	20	30	0,00	18,00	DK 1	
.6300	Kauf von Familienstammbüchern	800	400	0,00	0,00	DK 5	
	Ausgaben	75.470	77.430	0,00	74.094,83		
UAB 0500	Zu-/Überschuss	-60.470	-61.930	0,00	-58.308,03		

A. Verwaltungshaushalt - Einzelpläne

Gemeinde 10 Verw. Gem. Zolling
 Einzelplan 0 Allgemeine Verwaltung
 Abschnitt 05 Besondere Dienststellen der allgemeinen Verwaltung
 U-Abschnitt 0520 Wahlen

Haushaltsstelle		Ansatz		Ergebnis der Jahresrechnung		DK	Amt
Nr.	Bezeichnung	2026	2025	2025	2024		
		EUR	EUR	EUR	EUR		
	Einnahmen						
.1610	Erstattung Wahlkosten	25.000	20.000	0,00	37.248,69		
	Einnahmen	25.000	20.000	0,00	37.248,69		
	Ausgaben						
.6500	Sachaufwand für Wahlen	80.000	25.000	0,00	20.896,39	DK 2	
	Ausgaben	80.000	25.000	0,00	20.896,39		
UAB 0520	Zu-/Überschuss	-55.000	-5.000	0,00	16.352,30		
	Einnahmen	40.000	35.500	0,00	53.035,49		
	Ausgaben	155.470	102.430	0,00	94.991,22		
AB 05	Zu-/Überschuss	-115.470	-66.930	0,00	-41.955,73		

A. Verwaltungshaushalt - Einzelpläne

Seite 11

Gemeinde 10 Verw. Gem. Zolling
 Einzelplan 0 Allgemeine Verwaltung
 Abschnitt 06 Einrichtungen für die gesamte Verwaltung
 U-Abschnitt 0681 Geschäftsstelle der Verwaltungsgemeinschaft

Haushaltsstelle		Ansatz		Ergebnis der Jahresrechnung		DK	Amt
Nr.	Bezeichnung	2026	2025	2025	2024		
		EUR	EUR	EUR	EUR		
	Einnahmen						
.1500	Sonstige Verwaltungs- und Betriebs- einnahmen (u.a. Fotokopien)	4.500	2.500	0,00	4.677,15		
	Einnahmen	4.500	2.500	0,00	4.677,15		
	Ausgaben						
.5000	Gebäudeunterhalt	1.000	1.000	0,00	362,80		
.5200	Anschaffung und Unterhalt von Geräten Ausstattungs u. Ausrüstungsgegenständen	14.500	5.000	0,00	6.607,25	DK 2	
.5220	Ersatzbeschaffungen und Pflegekosten für die EDV-Anlage einschl. Software	211.600	183.100	0,00	137.247,52	DK 7	
.5230	EDV Dienstleistung und Beratung	3.500	3.000	0,00	3.287,38	DK 7	
.5300	Miete für Verwaltungsräume/Rathaus	106.000	99.700	0,00	99.655,32	DK 4	
.5310	Betriebskostenabrechnung	90.000	90.000	0,00	88.359,59		
.5320	Pool Wartungsvertrag Kopierer & Drucker	12.500	12.500	0,00	12.339,50	DK 4	
.5450	Monatliches Entgelt für Überwachung	1.800	1.800	0,00	1.909,30		
.5500	Dienstfahrzeug	500	–	–	–		
.5520	KFZ-Versicherung	1.000	–	–	–		
.5600	Dienstbekleidung	1.000	200	0,00	184,21		
.6300	Verbrauchsmaterial	2.500	4.000	0,00	3.821,83	DK 5	
.6369	Dienstleistungen durch Dritte (Personalkosten Hausmeister + Bauhof)	8.000	11.000	0,00	3.967,00		
.6400	Versicherungen (Feuer-, Einbruch-, Dieb- stahl-, Technik- und Dienstfahrtvers.)	5.600	5.600	0,00	5.478,98	DK 3	
.6500	Bürobedarf	10.000	11.500	0,00	9.787,04	DK 2	
.6510	Fachlektüre	47.000	36.000	0,00	44.572,33		
.6520	Telefon-, Fax- und Internetgebühren	3.000	3.500	0,00	3.531,62	DK 6	
.6522	Porto	40.000	35.000	0,00	31.708,86	DK 6	
.6540	Dienstreisen (Reisekostenvergütungen, Fahrtkosten- und Auslagenersatz)	2.500	2.500	0,00	2.194,91		
.6610	Mitgliedsbeiträge (z. B. KAV, ASD, AWG, Haus- u. Grundbesitzerverein u. a.)	1.400	1.500	0,00	1.309,25		
.6620	Vermischte Ausgaben	200	250	0,00	209,93		
.7100	Finanzierung gemäß Art. 55a BayDiG (BayernPackages)	--	--	–	1.602,00		
	Ausgaben	563.600	507.150	0,00	458.136,62		
UAB 0681	Zu-/Überschuss	-559.100	-504.650	0,00	-453.459,47		
	Einnahmen	4.500	2.500	0,00	4.677,15		
	Ausgaben	563.600	507.150	0,00	458.136,62		
AB 06	Zu-/Überschuss	-559.100	-504.650	0,00	-453.459,47		

A. Verwaltungshaushalt - Einzelpläne

Gemeinde 10 Verw. Gem. Zolling
 Einzelplan 0 Allgemeine Verwaltung
 Abschnitt 08 Einrichtungen und Maßnahmen für Verwaltungsangehörige
 U-Abschnitt 0800 Aus- und Fortbildung; Zuwendungen f. Betriebsangehörige

Haushaltsstelle		Ansatz		Ergebnis der Jahresrechnung		DK	Amt
Nr.	Bezeichnung	2026	2025	2025	2024		
		EUR	EUR	EUR	EUR		
	Einnahmen	0	0	0,00	0,00		
	Ausgaben						
.4140	Ausbildungsvergütungen nach TVAöD-VKA	74.600	68.550	0,00	54.844,41	DK 1	
.4340	Umlage Zusatzversorgung Auszubildender nach TVAöD-VKA	5.050	4.850	0,00	3.719,94	DK 1	
.4440	AG-Anteil zur gesetzl. SV-Versicherung von Auszubildenden nach TVAöD-VKA	16.000	14.500	0,00	11.397,20	DK 1	
.4600	Essenszuschuss, Betriebsausflug und sonstige Zuwendungen (Jubiläum u.ä.)	16.000	15.000	0,00	19.827,22		
.5620	Aus- und Fortbildung einschl.Reisekosten	55.000	85.000	0,00	43.592,95		
.6620	Sonstige Ausgaben (Betriebsärztlicher Dienst, Schnupperlehre u.a.)	1.500	2.000	0,00	1.714,35		
	Ausgaben	168.150	189.900	0,00	135.096,07		
UAB 0800	Zu-/Überschuss	-168.150	-189.900	0,00	-135.096,07		
	Einnahmen	0	0	0,00	0,00		
	Ausgaben	168.150	189.900	0,00	135.096,07		
AB 08	Zu-/Überschuss	-168.150	-189.900	0,00	-135.096,07		
	Einnahmen	119.040	109.540	0,00	131.070,34		
	Ausgaben	2.346.340	2.294.610	0,00	2.032.372,28		
EP 0	Zu-/Überschuss	-2.227.300	-2.185.070	0,00	-1.901.301,94		

A. Verwaltungshaushalt - Einzelpläne

Gemeinde 10 Verw. Gem. Zolling
 Einzelplan 1 Öffentliche Sicherheit und Ordnung
 Abschnitt 11 Öffentliche Ordnung
 U-Abschnitt 1100 Ordnungs-, Melde- und Passamt

Haushaltsstelle		Ansatz		Ergebnis der Jahresrechnung		DK	Amt
Nr.	Bezeichnung	2026	2025	2025	2024		
		EUR	EUR	EUR	EUR		
	Einnahmen						
.1000	Verwaltungsgebühren	120.000	110.000	0,00	144.152,60		
	Einnahmen	120.000	110.000	0,00	144.152,60		
	Ausgaben						
.4100	Beamtenbezüge	42.850	39.950	0,00	36.838,35	DK 1	
.4140	Vergütungen an tariflich Beschäftigte nach TöD-VKA	220.700	220.200	0,00	225.794,56	DK 1	
.4340	Umlage Zusatzversorgung tariflich Beschäftigter nach TVöD-VKA	16.600	16.650	0,00	16.110,06	DK 1	
.4440	AG-Anteil zur gesetzl. SV-Versicherung tariflich Beschäftigter nach TVöD-VKA	48.800	47.050	0,00	47.501,40	DK 1	
.4500	Beihilfeversicherung	11.600	11.000	0,00	9.497,40	DK 1	
.6310	Ausgaben an komuna für Melderegisterauskünfte	1.000	1.100	0,00	740,16		
.6360	Kosten Bundesdruckerei für Personalausweise und Reisepässe	75.000	75.000	0,00	87.053,71		
.6700	Erstattung an Bund von Gebührenanteilen an Führungszeugnissen/Gewerbezentralreg.	6.000	6.000	0,00	7.787,24		
.6710	Erstattung an Land für Fischereiabgabe/Fischereischeine	4.000	2.800	0,00	5.880,00		
	Ausgaben	426.550	419.750	0,00	437.202,88		
UAB 1100	Zu-/Überschuss	-306.550	-309.750	0,00	-293.050,28		
	Einnahmen	120.000	110.000	0,00	144.152,60		
	Ausgaben	426.550	419.750	0,00	437.202,88		
AB 11	Zu-/Überschuss	-306.550	-309.750	0,00	-293.050,28		
	Einnahmen	120.000	110.000	0,00	144.152,60		
	Ausgaben	426.550	419.750	0,00	437.202,88		
EP 1	Zu-/Überschuss	-306.550	-309.750	0,00	-293.050,28		

A. Verwaltungshaushalt - Einzelpläne

Gemeinde 10 Verw. Gem. Zolling
 Einzelplan 3 Wissenschaft, Forschung, Kulturpflege
 Abschnitt 33 Theater und Musikpflege
 U-Abschnitt 3320 Musikpflege

Haushaltsstelle		Ansatz		Ergebnis der Jahresrechnung		DK	Amt
Nr.	Bezeichnung	2026	2025	2025	2024		
		EUR	EUR	EUR	EUR		
	Einnahmen	0	0	0,00	0,00		
	Ausgaben						
.7000	Förderung des Musikverein Zolling e.V.	8.700	8.700	0,00	17.064,50		
	Ausgaben	8.700	8.700	0,00	17.064,50		
UAB 3320	Zu-/Überschuss	-8.700	-8.700	0,00	-17.064,50		
	Einnahmen	0	0	0,00	0,00		
	Ausgaben	8.700	8.700	0,00	17.064,50		
AB 33	Zu-/Überschuss	-8.700	-8.700	0,00	-17.064,50		

A. Verwaltungshaushalt - Einzelpläne

Gemeinde 10 Verw. Gem. Zolling
 Einzelplan 3 Wissenschaft, Forschung, Kulturpflege
 Abschnitt 35 Volksbildung
 U-Abschnitt 3500 Volkshochschulen

Haushaltsstelle		Ansatz		Ergebnis der Jahresrechnung		DK	Amt
Nr.	Bezeichnung	2026	2025	2025	2024		
		EUR	EUR	EUR	EUR		
	Einnahmen	0	0	0,00	0,00		
	Ausgaben						
.5200	Geräte, Ausstattungs- und Ausrüstungsgegenstände	100	200	0,00	0,00	DK 2	
.6500	Geschäftsausgaben Volkshochschule inkl. Betriebskosten	35.000	25.000	0,00	21.088,00		
	Ausgaben	35.100	25.200	0,00	21.088,00		
UAB 3500	Zu-/Überschuss	-35.100	-25.200	0,00	-21.088,00		
	Einnahmen	0		0,00	0,00		
	Ausgaben	35.100	25.200	0,00	21.088,00		
AB 35	Zu-/Überschuss	-35.100	-25.200	0,00	-21.088,00		
	Einnahmen	0	0	0,00	0,00		
	Ausgaben	43.800	33.900	0,00	38.152,50		
EP 3	Zu-/Überschuss	-43.800	-33.900	0,00	-38.152,50		

A. Verwaltungshaushalt - Einzelpläne

Gemeinde 10 Verw. Gem. Zolling
 Einzelplan 5 Gesundheit, Sport, Erholung
 Abschnitt 50 Gesundheitsverwaltung
 U-Abschnitt 5000 Verhütung und Bekämpfung übertragbarer Krankheiten

Haushaltsstelle		Ansatz		Ergebnis der Jahresrechnung		DK	Amt
Nr.	Bezeichnung	2026	2025	2025	2024		
		EUR	EUR	EUR	EUR		
	Einnahmen	0	0	0,00	0,00		
	Ausgaben						
.5200	Geräte, Ausstattungs- und Ausrüstungsgegenstände	--	--	--	0,00	DK 2	
.6300	Verbrauchsmaterial	--	--	--	0,00		
	Ausgaben	0	0	0,00	0,00		
UAB 5000	Zu-/Überschuss	0	0	0,00	0,00		
	Einnahmen	0		0,00	0,00		
	Ausgaben	0	0	0,00	0,00		
AB 50	Zu-/Überschuss	0	0	0,00	0,00		

A. Verwaltungshaushalt - Einzelpläne

Gemeinde 10 Verw. Gem. Zolling
 Einzelplan 5 Gesundheit, Sport, Erholung
 Abschnitt 59
 U-Abschnitt 5900 Badeweiher Marchenbach

Haushaltsstelle		Ansatz		Ergebnis der Jahresrechnung		DK	Amt
Nr.	Bezeichnung	2026	2025	2025	2024		
		EUR	EUR	EUR	EUR		
	Einnahmen						
.1100	Gebühren für Badeweiher	0	0	0,00	0,00		
	Einnahmen	0	0	0,00	0,00		
	Ausgaben	0		0,00	0,00		
UAB 5900	Zu-/Überschuss	0		0,00	0,00		
	Einnahmen	0		0,00	0,00		
	Ausgaben	0		0,00	0,00		
AB 59	Zu-/Überschuss	0		0,00	0,00		
	Einnahmen	0		0,00	0,00		
	Ausgaben	0	0	0,00	0,00		
EP 5	Zu-/Überschuss	0	0	0,00	0,00		

A. Verwaltungshaushalt - Einzelpläne

Gemeinde 10 Verw. Gem. Zolling
 Einzelplan 6 Bau- und Wohnungswesen, Verkehr
 Abschnitt 60 Bauverwaltung
 U-Abschnitt 6000 Bauamt

Haushaltsstelle		Ansatz		Ergebnis der Jahresrechnung		DK	Amt
Nr.	Bezeichnung	2026	2025	2025	2024		
		EUR	EUR	EUR	EUR		
	Einnahmen						
.1000	Verwaltungsgebühren (z.B. Sondernutzung, Katasterauszug, Negativzeugnisse...)	2.500	3.000	0,00	3.413,84		
	Einnahmen	2.500	3.000	0,00	3.413,84		
	Ausgaben						
.4100	Beamtenbezüge	37.100	38.200	0,00	36.435,41	DK 1	
.4140	Vergütung tariflich Beschäftigter nach TVöD-VKA	497.950	540.450	0,00	443.260,71	DK 1	
.4300	Umlage an bay. Versorgungsverband	0	0	0,00	0,00	DK 1	
.4340	Umlage Zusatzversorgung tariflich Beschäftigter nach TVöD-VKA	39.400	43.100	0,00	34.938,70	DK 1	
.4440	AG-Anteil zur gesetzl. SV-Vericherung tariflich Beschäftigter nach TVöD-VKA	107.350	110.000	0,00	89.595,05	DK 1	
.4500	Beihilfeversicherung	3.300	2.500	0,00	2.671,44	DK 1	
.5200	Kosten Aktualisierung ALB/DFK/ALKIS/GIS	3.000	6.500	0,00	12.037,38	DK 7	
.6300	Gebühren für amtliche Lagepläne	600	1.000	0,00	528,00		
.6550	Kosten für Sachverständige	50.000	50.000	0,00	8.130,67		
	Ausgaben	738.700	791.750	0,00	627.597,36		
UAB 6000	Zu-/Überschuss	-736.200	-788.750	0,00	-624.183,52		
	Einnahmen	2.500	3.000	0,00	3.413,84		
	Ausgaben	738.700	791.750	0,00	627.597,36		
AB 60	Zu-/Überschuss	-736.200	-788.750	0,00	-624.183,52		
	Einnahmen	2.500	3.000	0,00	3.413,84		
	Ausgaben	738.700	791.750	0,00	627.597,36		
EP 6	Zu-/Überschuss	-736.200	-788.750	0,00	-624.183,52		

A. Verwaltungshaushalt - Einzelpläne

Gemeinde 10 Verw. Gem. Zolling
 Einzelplan 9 Allgemeine Finanzwirtschaft
 Abschnitt 90 Steuern, allgemeine Zuweisungen und allgemeine Umlagen
 U-Abschnitt 9000 Steuern,Zuweisungen,Umlagen

Haushaltsstelle		Ansatz		Ergebnis der Jahresrechnung		DK	Amt
Nr.	Bezeichnung	2026	2025	2025	2024		
		EUR	EUR	EUR	EUR		
	Einnahmen						
.0610	Finanzzuweisungen nach Art. 7 FAG	245.000	245.000	0,00	246.883,26		
.0720	Umlage der Gemeinden an die Verwaltungsgemeinschaft	2.885.350	2.762.320	0,00	2.801.920,00		
	Einnahmen	3.130.350	3.007.320	0,00	3.048.803,26		
	Ausgaben	0	0	0,00	0,00		
UAB 9000	Zu-/Überschuss	3.130.350	3.007.320	0,00	3.048.803,26		
	Einnahmen	3.130.350	3.007.320	0,00	3.048.803,26		
	Ausgaben	0	0	0,00	0,00		
AB 90	Zu-/Überschuss	3.130.350	3.007.320	0,00	3.048.803,26		

A. Verwaltungshaushalt - Einzelpläne

Gemeinde 10 Verw. Gem. Zolling
 Einzelplan 9 Allgemeine Finanzwirtschaft
 Abschnitt 91 Sonstige allgemeine Finanzwirtschaft
 U-Abschnitt 9100 Sonstige allgemeine Finanzwirtschaft

Haushaltsstelle		Ansatz		Ergebnis der Jahresrechnung		DK	Amt
Nr.	Bezeichnung	2026	2025	2025	2024		
		EUR	EUR	EUR	EUR		
	Einnahmen						
.2060	Zinseinnahmen von der Sparkasse Freising	4.000	0	0,00	225,69		
.2800	Zuführung vom Vermögenshaushalt	194.500	350.150	0,00	0,00		
	Einnahmen	198.500	350.150	0,00	225,69		
	Ausgaben						
.4700	Deckungsreserve für Personalausgaben	5.000	10.000	0,00	0,00	DK 1	
.8060	Zinsausgaben an die Sparkasse Freising	0	0	0,00	0,00		
.8500	Deckungsreserve allgemein	10.000	30.000	0,00	0,00		
.8600	Zuführung an den Vermögenshaushalt	0	0	0,00	192.340,71		
	Ausgaben	15.000	40.000	0,00	192.340,71		
UAB 9100	Zu-/Überschuss	183.500	310.150	0,00	-192.115,02		
	Einnahmen	198.500	350.150	0,00	225,69		
	Ausgaben	15.000	40.000	0,00	192.340,71		
AB 91	Zu-/Überschuss	183.500	310.150	0,00	-192.115,02		

A. Verwaltungshaushalt - Einzelpläne

Gemeinde 10 Verw. Gem. Zolling
 Einzelplan 9 Allgemeine Finanzwirtschaft
 Abschnitt 92 Abwicklung der Vorjahre
 U-Abschnitt 9200 Abwicklung der Vorjahre

Haushaltsstelle		Ansatz		Ergebnis der Jahresrechnung		DK	Amt
Nr.	Bezeichnung	2026	2025	2025	2024		
		EUR	EUR	EUR	EUR		
Einnahmen							
.2950	VWH Istüberschuss	0	0	0,00	0,00		
	Einnahmen	0	0	0,00	0,00		
Ausgaben							
.8950	VWH Istfehlbetrag	0	0	0,00	0,00		
	Ausgaben	0	0	0,00	0,00		
UAB 9200	Zu-/Überschuss	0	0	0,00	0,00		
Einnahmen		0	0	0,00	0,00		
Ausgaben		0	0	0,00	0,00		
AB 92	Zu-/Überschuss	0	0	0,00	0,00		
Einnahmen		3.328.850	3.357.470	0,00	3.049.028,95		
Ausgaben		15.000	40.000	0,00	192.340,71		
EP 9	Zu-/Überschuss	3.313.850	3.317.470	0,00	2.856.688,24		

Einzelpläne für das Haushaltsjahr 2026

Vermögenshaushalt

- in EUR -

B. Vermögenshaushalt - Einzelpläne

Gemeinde 10 Verw. Gem. Zolling
 Einzelplan 0 Allgemeine Verwaltung
 Abschnitt 05 Besondere Dienststellen der allgemeinen Verwaltung
 U-Abschnitt 0520 Wahlen

Haushaltsstelle		Ansatz		Ergebnis der Jahresrechnung		DK	Amt
Nr.	Bezeichnung	2026	2025	2025	2024		
		EUR	EUR	EUR	EUR		
	Einnahmen	0	0	0,00	0,00		
	Ausgaben						
.9350	Anschaffung von beweglichen Vermögen	0	0	0,00	0,00	DK 8	
	Ausgaben	0	0	0,00	0,00		
UAB 0520	Zu-/Überschuss	0	0	0,00	0,00		
	Einnahmen	0	0	0,00	0,00		
	Ausgaben	0	0	0,00	0,00		
AB 05	Zu-/Überschuss	0	0	0,00	0,00		

B. Vermögenshaushalt - Einzelpläne

Gemeinde 10 Verw. Gem. Zolling
 Einzelplan 0 Allgemeine Verwaltung
 Abschnitt 06 Einrichtungen für die gesamte Verwaltung
 U-Abschnitt 0681 Geschäftsstelle der Verwaltungsgemeinschaft

Haushaltsstelle		Ansatz		Ergebnis der Jahresrechnung		DK	Amt
Nr.	Bezeichnung	2026	2025	2025	2024		
		EUR	EUR	EUR	EUR		
Einnahmen							
.3610	Zuwendung vom Land	20.000	32.150	0,00	47.503,71		
	Einnahmen	20.000	32.150	0,00	47.503,71		
Ausgaben							
.9350	Anschaffung von beweglichen Vermögen	48.000	28.000	0,00	10.473,33	DK 8	
.9351	Ausgaben für die Erweiterung der EDV-Anlage (Soft- und Hardware)	15.500	104.000	0,00	87.213,58	DK 8	
.9400	Hochbaumaßnahmen	10.000	0	0,00	15.983,94		
	Ausgaben	73.500	132.000	0,00	113.670,85		
UAB 0681	Zu-/Überschuss	-53.500	-99.850	0,00	-66.167,14		
	Einnahmen	20.000	32.150	0,00	47.503,71		
	Ausgaben	73.500	132.000	0,00	113.670,85		
AB 06	Zu-/Überschuss	-53.500	-99.850	0,00	-66.167,14		

B. Vermögenshaushalt - Einzelpläne

Gemeinde 10 Verw. Gem. Zolling
 Einzelplan 0 Allgemeine Verwaltung
 Abschnitt 08 Einrichtungen und Maßnahmen für Verwaltungsangehörige
 U-Abschnitt 0800 Aus- und Fortbildung; Zuwendungen f. Betriebsangehörige

Haushaltsstelle		Ansatz		Ergebnis der Jahresrechnung		DK	Amt
Nr.	Bezeichnung	2026	2025	2025	2024		
		EUR	EUR	EUR	EUR		
	Einnahmen	0	0	0,00	0,00		
	Ausgaben						
.9350	Anschaffung von beweglichen Vermögen	2.000	--	--	--		
	Ausgaben	2.000	0	0,00	0,00		
UAB 0800	Zu-/Überschuss	-2.000	0	0,00	0,00		
	Einnahmen	0	0	0,00	0,00		
	Ausgaben	2.000	0	0,00	0,00		
AB 08	Zu-/Überschuss	-2.000	0	0,00	0,00		
	Einnahmen	20.000	32.150	0,00	47.503,71		
	Ausgaben	75.500	132.000	0,00	113.670,85		
EP 0	Zu-/Überschuss	-55.500	-99.850	0,00	-66.167,14		

B. Vermögenshaushalt - Einzelpläne

Gemeinde 10 Verw. Gem. Zolling
 Einzelplan 5 Gesundheit, Sport, Erholung
 Abschnitt 50 Gesundheitsverwaltung
 U-Abschnitt 5000 Verhütung und Bekämpfung übertragbarer Krankheiten

Haushaltsstelle		Ansatz		Ergebnis der Jahresrechnung		DK	Amt
Nr.	Bezeichnung	2026	2025	2025	2024		
		EUR	EUR	EUR	EUR		
	Einnahmen	0	0	0,00	0,00		
	Ausgaben						
.9350	Anschaffung von beweglichen Vermögen aufgrund der Corona-Pandemie	—	—	—	0,00	DK 8	
	Ausgaben	0		0,00	0,00		
UAB 5000	Zu-/Überschuss	0		0,00	0,00		
	Einnahmen	0		0,00	0,00		
	Ausgaben	0		0,00	0,00		
AB 50	Zu-/Überschuss	0		0,00	0,00		
	Einnahmen	0	0	0,00	0,00		
	Ausgaben	0	0	0,00	0,00		
EP 5	Zu-/Überschuss	0	0	0,00	0,00		

B. Vermögenshaushalt - Einzelpläne

Seite 6

Gemeinde 10 Verw. Gem. Zolling
 Einzelplan 9 Allgemeine Finanzwirtschaft
 Abschnitt 91 Sonstige allgemeine Finanzwirtschaft
 U-Abschnitt 9100 Sonstige allgemeine Finanzwirtschaft

Haushaltsstelle		Ansatz		Ergebnis der Jahresrechnung		DK	Amt
Nr.	Bezeichnung	2026	2025	2025	2024		
		EUR	EUR	EUR	EUR		
	Einnahmen						
.3000	Zuführung vom Verwaltungshaushalt	0	0	0,00	192.340,71		
.3100	Rücklagenentnahme	250.000	450.000	0,00	0,00		
.3620	Investitionskostenumlage	—	—	—	0,00		
	Einnahmen	250.000	450.000	0,00	192.340,71		
	Ausgaben						
.9000	Zuführung an Verwaltungshaushalt	194.500	350.150	0,00	0,00		
.9100	Zuführung an die allgem. Rücklage	0	0	0,00	126.173,57		
.9300	Baukostenzuschuss Neubau Rathaus (aus 2013, VG 26.03.2013)	—	—	—	0,00		
	Ausgaben	194.500	350.150	0,00	126.173,57		
UAB 9100	Zu-/Überschuss	55.500	99.850	0,00	66.167,14		
	Einnahmen	250.000	450.000	0,00	192.340,71		
	Ausgaben	194.500	350.150	0,00	126.173,57		
AB 91	Zu-/Überschuss	55.500	99.850	0,00	66.167,14		

B. Vermögenshaushalt - Einzelpläne

Gemeinde 10 Verw. Gem. Zolling
 Einzelplan 9 Allgemeine Finanzwirtschaft
 Abschnitt 92 Abwicklung der Vorjahre
 U-Abschnitt 9200 Abwicklung der Vorjahre

Haushaltsstelle		Ansatz		Ergebnis der Jahresrechnung		DK	Amt
Nr.	Bezeichnung	2026	2025	2025	2024		
		EUR	EUR	EUR	EUR		
	Einnahmen						
.3920	VMH Sollüberschuss	0	0	0,00	0,00		
.3950	VMH Istüberschuss	0	0	0,00	0,00		
	Einnahmen	0	0	0,00	0,00		
	Ausgaben						
.9920	VMH Sollfehlbetrag	0	0	0,00	0,00		
.9950	VMH Istfehlbetrag	0	0	0,00	0,00		
	Ausgaben	0	0	0,00	0,00		
UAB 9200	Zu-/Überschuss	0	0	0,00	0,00		
	Einnahmen	0	0	0,00	0,00		
	Ausgaben	0	0	0,00	0,00		
AB 92	Zu-/Überschuss	0	0	0,00	0,00		
	Einnahmen	250.000	450.000	0,00	192.340,71		
	Ausgaben	194.500	350.150	0,00	126.173,57		
EP 9	Zu-/Überschuss	55.500	99.850	0,00	66.167,14		